

Escuela: E.E.E. Hebe Arce de Videla de Oro

Docentes: Laura de la Reta, Jorgelina Siares, Rafael Flores, Jorge Giménez, Mario Navarro, Gabriela Flores.

Grado: cuarto

Turno: Tarde

Áreas Curriculares: matemática, lengua, ciencias sociales. Carpintería, computación, cerámica, educación física, tecnología

Título de la Propuesta: VIVIMOS EN LIBERTAD DENTRO DE CASA

Contenidos: Circunferencia y Círculo. Concepto. Elementos. Trazado de figuras que contengan circunferencias y círculos.

- La lectura (comprensión y disfrute) de obras literarias, cuentos.
- Identificar las personas, el tiempo y el espacio en los que ocurren los hechos, así como las acciones, su orden y las relaciones causales.
- Las conmemoraciones históricas para el afianzamiento de la identidad nacional.

Día 1 LENGUA: Lee el cuento atentamente

Misia Mariquita y las otras damas patriotas conversaban en el gran salón, frente a la ventana. Junto a ellas, los señores comentaban las grandes novedades que se avecinaban ese hermoso día de Mayo de 1810.

Desde la calle se escuchaban sin cesar los pregones de los vendedores:

- Agua, agüita, para tomar bien fresquita...

- Mazamorra caliente, para las viejas sin diente...

- Leche, leche blanquita, para tomar en tacita...

- Escobas, escobitas, para dejar la casa limpita... -decía el negrito Domingo, que por si no lo saben, era muy, pero muy curioso. Y de tan curioso que era, quería saber cuáles eran las noticias de las que hablaban los grandes señores y las elegantes damas.

Entonces, el muy pícaro decidió cambiar su pregón: - Mis escobas limpian solas... ¡Son escobas encantadas que me fabrican las hadas!

Cuando escucharon a Domingo, las damas y caballeros se asomaron a la ventana, muy intrigados y lo invitaron a pasar, para poder observar de cerca esas maravillosas escobas.

- Sí, señoras y señores... ¡Son escobas mágicas! ¿Quieren verlas? -decía mientras intentaba que una de las escobitas se parara sola y comenzara a barrer el salón.

Y por supuesto, como la magia no le salió, las damas c o m e n z a r o n a m i r a r l o c o n desconfianza.

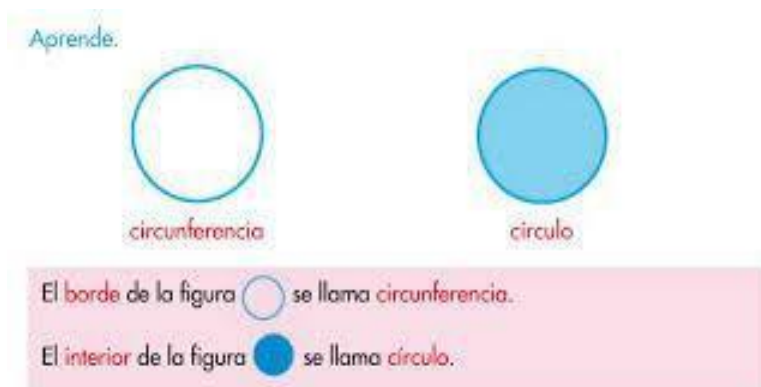
Entonces Domingo, muy avergonzado y con la cara tan roja como un tomate, les confesó: - Bueno... en realidad las escobas no están encantadas... Era una pequeña mentira para poder entrar aquí y enterarme de las buenas nuevas... ¡Es que soy muy curioso! Entonces Misa Mariquita y las otras damas lo perdonaron y enseguida le contaron la gran novedad: ¡Desde ahora somos libres! Y el negrito Domingo se fue muy contento a decírselo rápido a todos sus amigos en la plaza
¡Era una noticia muy importante!

2- Tecnología Escribe los objetos tecnológicos que utilizaban en la época colonial que observas en las imágenes.



Día 2 MATEMATICA – EDUCACION FISICA

1- Observa la imagen y aprende. Observa a tu alrededor y busca círculos y circunferencias. Anota en el cuaderno



3- Educación Física

- Caminar: naturalmente, adelante, atrás, cambio de velocidad, media punta, sobre talones.

Día 3: CIENCIAS SOCIALES: REVOLUCION DE MAYO ¿Qué pasó? Lee con mucha atención

La **Revolución de Mayo** fue una serie de acontecimientos ocurridos en la ciudad de Buenos Aires, capital del Virreinato del Río de la Plata, dependiente del rey de España, que se sucedieron durante el transcurso de la llamada *Semana de Mayo*, entre el 18 de mayo de 1810, fecha de la confirmación oficial de la caída de la Junta Suprema Central, y el 25 de mayo, fecha en que se destituyó al virrey Baltasar Hidalgo de Cisneros y se lo reemplazó por la Primera Junta de gobierno.

Viernes 18: El virrey Baltasar Hidalgo de Cisneros publica un bando en el que pide al pueblo que se mantenga fiel a España, que había sido invadida por los franceses.

Sábado 19: Los criollos piden a las autoridades que se les permita realizar un Cabildo Abierto para tratar la situación.

Domingo 20: El virrey recibe a funcionarios del Cabildo, jefes militares y criollos, con quienes trata la convocatoria del Cabildo Abierto.

Lunes 21: El Cabildo invita a los principales vecinos a reunirse el día 22 en Cabildo Abierto.


Martes 22: El Cabildo abierto, después de largas discusiones, resuelve que el virrey cese en el mando.

Miércoles 23: El Cabildo forma una Junta de Gobierno con Cisneros como presidente.

Jueves 24: Día de indignación del pueblo al enterarse de que el Cabildo había decidido que Cisneros continuara en el mando. Renuncia de todos los miembros de la Junta.

Viernes 25: Los criollos, reunidos en la Plaza Mayor (actual Plaza de Mayo) y en busca de noticias, gritan: "el pueblo quiere saber de qué se trata". Este día los cabildantes reconocen la autoridad de la Junta Revolucionaria y así se forma el Primer Gobierno Patrio.

Tecnología Observa las imágenes y menciona los productos tecnológicos que se utilizaban antes y cuales se utilizan ahora.



Día 4 LENGUA

1- retomamos la lectura del negrito Domingo y contestamos en el cuaderno

- a) ¿Dónde ocurre la historia?
- b) ¿En qué época transcurre?
- c) ¿Cuáles son los personajes?
- d) ¿Qué ofrecen los vendedores?
- e) ¿Qué mentira dijo Domingo? ¿Por qué mintió?
- f) ¿Cuál era la gran noticia?

Carpintería busca los materiales y tenlos a mano para la próxima clase

Materiales: para hacer este trabajo necesitas o un plato de madera o una tabla o recorte de madera grueso y de un tamaño suficiente como para luego dibujar en él un círculo, cola de carpintero, serrucho, lijas, pintura o barniz.

Día 5 CIENCIAS SOCIALES - CERAMICA

1-Lee el texto sobre la Revolución de Mayo y ordena la secuencia colocando del 1 al 8 en los círculos:

- El virrey recibe a funcionarios del Cabildo, jefes militares y criollos.
- Este día los cabildantes reconocen la autoridad de la Junta Revolucionaria y así se forma el Primer Gobierno Patrio.
- El virrey Cisneros publica un bando en el que pide al pueblo que se mantenga fiel a España.
- El virrey recibe a jefes militares y criollos, con quienes trata la convocatoria del Cabildo Abierto.
- Renuncia de todos los miembros de la Junta.
- Los criollos piden que se les permita realizar un Cabildo Abierto.
- El Cabildo invita a los principales vecinos a reunirse el día 22.
- El Cabildo forma una Junta de Gobierno con Cisneros como presidente.

2- Cerámica Buscar un cartón para fabricar el molde de distintas escarapelas, en el cartón dibujar corazones, rectángulos, círculos de distintos tamaños, luego recortar. Trabajamos en la próxima clase

Día 6 LENGUA: En tu cuaderno. Realiza el cuadro y completa con las palabras que están subrayadas en el cuento

Sustantivos propios	Sustantivos comunes	Adjetivos	verbos

Carpintería Lijar bien la madera o el plato de madera. Si estás trabajando con el recorte de madera marca con un lápiz oscuro un círculo. Luego busca a un adulto para que con serrucho o sierra, lo corte y luego perfora tanto uno como otro con un taladro, el centro del círculo para colocar el motor y las agujas del reloj, pinto los números luego el círculo. ¡YA TENEMOS EL RELOJ DE MADERA!!!



3- Educación Física Abdominales: 3 series de 20-Sentadillas: 3 series de 10 -Flexiones de brazos: 3 series de 10.

DÍA 7: MATEMATICA: Dibuja 4 circunferencias y cuarto círculos de objetos observados a tu alrededor

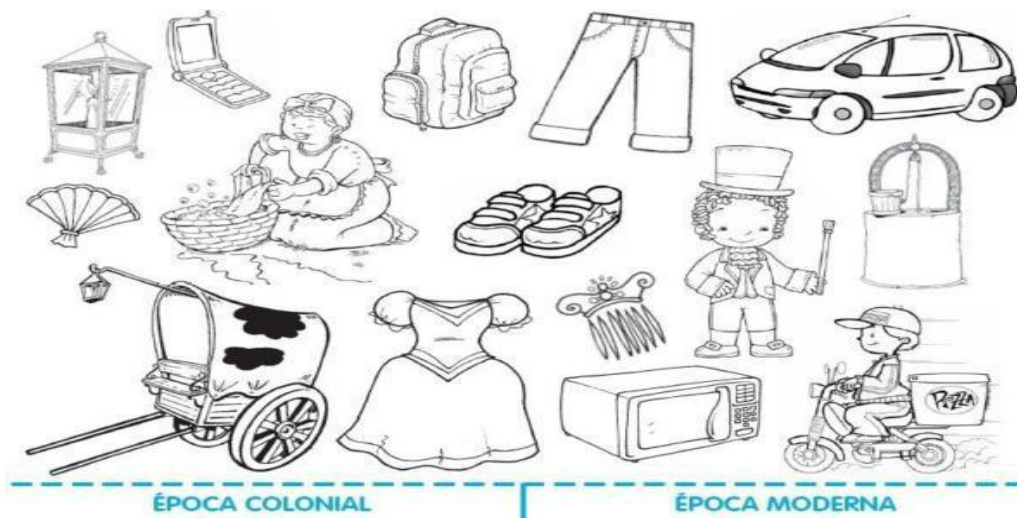


Cerámica Ahora en porcelana en frío, masa de sal, (con lo que en casa tengan), estirar la masa con un bolillo y poner el molde de cartón sobre la masa y con mucho cuidado cortar la

masa, según el molde, hacer esferas y dejar secar las piezas en un lugar seguro.. Una vez que están secas, proceder a pintarlas, pegarlas, formar la escarpela y pegar una traba.

Día 8: LENGUA: Marca en el cuento los párrafos y renarra el cuento en 5 oraciones cortas

Tecnología Clasifica los productos tecnológicos de la época colonial y de la actualidad:



Día 9: MATEMATICA: Selecciona los objetos con los que puedes realizar una circunferencia

circunferencia.



Día 10: MATEMATICA

★ Relaciona.

