

E.E.E Dr. Ramón Peñafort

Docente: Rosana Rosales

Sección: Nivel Inicial “B”

Turno: Tarde

Docente: Rosana Rosales

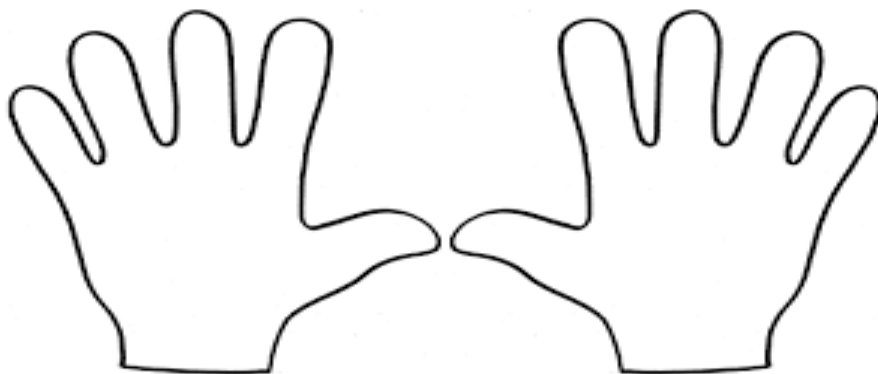
“Conocemos un mundo de colores!!”

Estrategias:

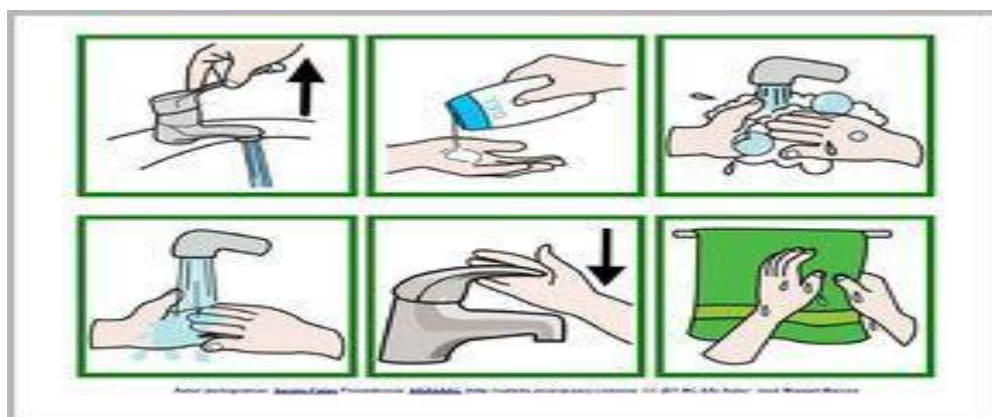
- ✓ Propiciar actividades que fomenten la comunicación y el diálogo.
- ✓ Brindar espacios de juegos.
- ✓ Favorecer para el contacto afectivo a través de la palabra y el cuerpo.

ACTIVIDADES PARA TRABAJAR EN FAMILIA

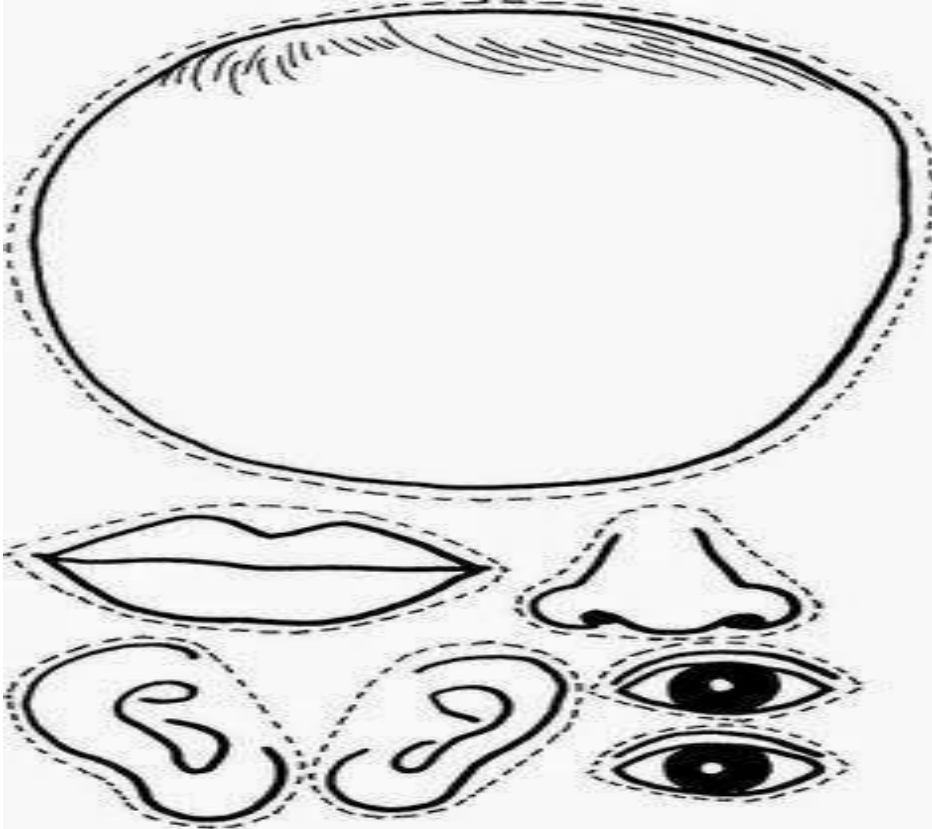
- 1- DIBUJO MIS MANOS CON COLABORACIÓN DE UN ADULTO Y LAS DECORAMOS CON PAPELITOS DE COLORES.



2- APRENDEMOS A LAVARNOS LAS MANOS SIGUIENDO LOS PASOS DE LA IMAGEN.



3- ARMO LA CARITA CON AYUDA DE UN ADULTO



4- REALIZAMOS MASA DE SAL CON COLORES CON AYUDA DE MAMÁ.

Pasta de Sal

Ingredientes

Harina 2 medidas
Agua tibia, 1 medida(o la necesaria)
Sal común, 1 medida
Aceite de cocinar, 1 cucharada
Colorante de distintos colores
(el que usamos en repostería)

Instrucciones

Ponemos todos los elementos en un recipiente, menos el agua y colorante. Luego agregamos poco a poco el agua, formamos una masa consistente. Separamos en partes iguales, según la cantidad de colores que tengamos y agregamos colorante a cada parte por separado. Es importante que la masa no se pegue a los dedos. Si queremos conservarla, la envolvemos en papel film y la guardamos en la nevera. Como ves es muy sencilla de realizar, no contiene elementos tóxicos y a los niños los entretiene mucho hacer distintas figuras.

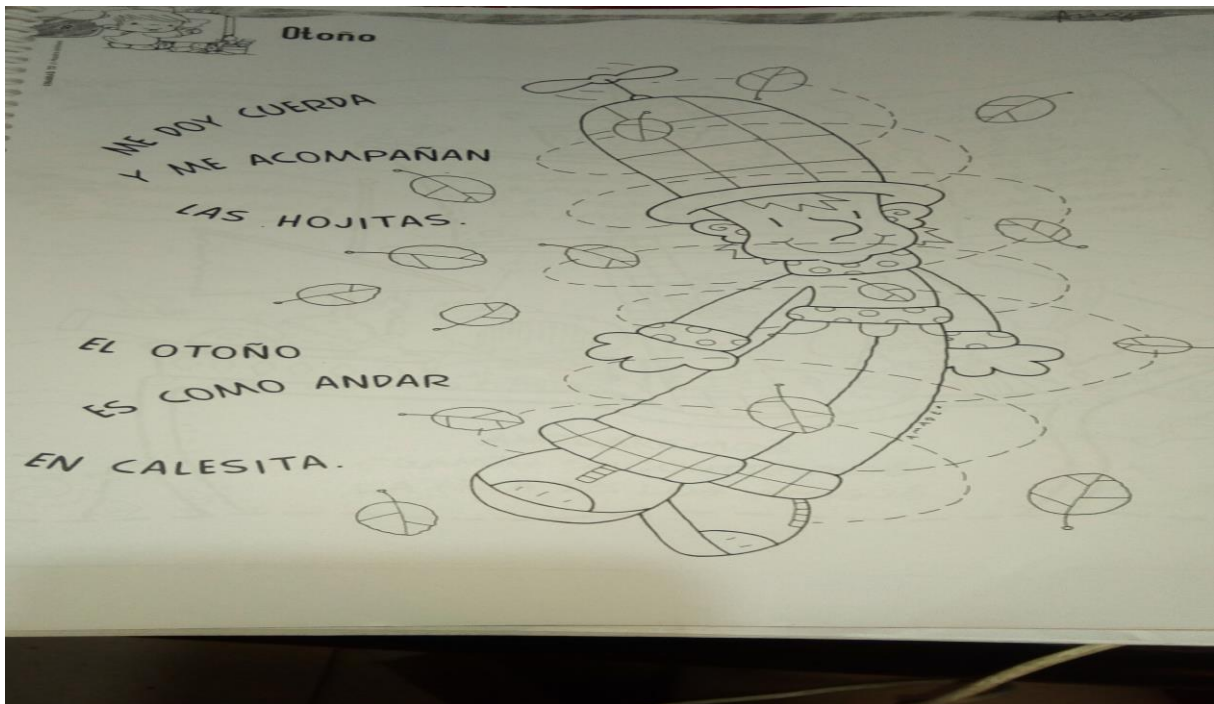


www.parentsplace.mx

5- HACEMOS CON LA FAMILIA UN CONEJITO DE PASCUA USANDO PLATOS DESCARTABLES



6- PINTAMOS LAS HOJAS CON ESPONJAS USANDO COLORES.



7- REALIZAMOS BOLITAS DE PAPEL CREPE Y REALIZAMOS UN COLLAGE.

