

E.E.E "MÚLTIPLE DE ZONDA"
TALLER 2 – HAB. A. FUNCIONALES - HAB. LABORALES - HAB. SOCIALES

Nivel: Educación Integral de Adolescentes, Jóvenes y Adultos

Sección: Taller 2

Turno: Tarde

Áreas: Habilidades Académicas Funcionales - Habilidades Sociales

Habilidades Laborales: Carpintería – Tecnología

Responsables: Prof. Patricia Rodríguez - Prof. Myriam Brizuela - Prof. Silvio Cucca-

Celador: Miguel Aguilera.

TÍTULO: ¡NOS DIVERTIMOS MIENTRAS APRENDEMOS!

Contenidos: Comprensión y realización de consignas didácticas. Resolución de juegos sencillos. Las herramientas. Reciclado.

DIA 1

1)- REEMPLAZA LOS NÚMEROS POR SU LETRA Y DESCUBRIRÁS EL MENSAJE:

1	2	3	4	5	6	7	8	9	10	11	12	13
A	B	C	D	E	F	G	H	I	J	K	L	M

14	15	16	17	18	19	20	21	22	23	24	25	26	27
N	Ñ	O	P	Q	R	S	T	U	V	W	X	Y	Z

6 5 12 9 27 17 19 9 13 1 23 5 19 1

2)- LEE LAS PISTAS Y, SEÑALA EL NÚMERO QUE CORRESPONDA:

SOPA DE NÚMEROS

30	13	45	90	15
39	10	100	60	55
22	41	70	14	80
54	21	66	7	17
25	99	11	39	28

- *EL DÍA QUE COMIENZA LA PRIMAVERA
- *EL NÚMERO SIGUIENTE A 59
- *LA CANTIDAD DE DÍAS DEL MES DE SEPTIEMBRE
- *EL NÚMERO ENTRE 98 Y 100
- *EL NÚMERO VEINTICINCO
- *EL NÚMERO ANTERIOR A 11
- *EL NÚMERO SETENTA
- *LA CANTIDAD DE DÍAS DE UNA SEMANA

E.E.E "MÚLTIPLE DE ZONDA"
 TALLER 2 – HAB. A. FUNCIONALES - HAB. LABORALES - HAB. SOCIALES

DIA 2

1)- RESUELVE MENTALMENTE, Y, ESCRIBE LOS RESULTADOS EN EL ACRÓSTICO.

$90 + 10 =$ N
$10 + 10 + 10 + 10 =$ U
$900 + 100 =$	M
$20 - 10 =$ E
$1.000 - 1.000 =$ R
$28 - 20 =$	O
$100 + 100 =$ S

2)- SEÑALÁ SÓLO LOS BILLETES QUE INDICAN LAS REFERENCIAS:

1-EL BILLETE DE MAYOR VALOR


















2- EL BILLETE DE \$ 100

3-EL BILLETE MENOR A \$20

4-EL BILLETE DE \$ 200

5- EL BILLETE QUE SE REPITE

DIA 31)- ENCUENTRA EN LA SOPA DE LETRAS LAS EMOCIONES QUE INDICAN LOS EMOTICONES.

																																																																																																																																																																																																																					
contento	alegre	feliz	triste	deprimido																																																																																																																																																																																																																	
	<table border="1"> <tr><td>A</td><td>R</td><td>R</td><td>E</td><td>P</td><td>E</td><td>N</td><td>T</td><td>I</td><td>D</td><td>O</td><td>T</td><td>A</td></tr> <tr><td>G</td><td>C</td><td>O</td><td>N</td><td>T</td><td>E</td><td>N</td><td>T</td><td>O</td><td>T</td><td>R</td><td>V</td><td>A</td></tr> <tr><td>F</td><td>U</td><td>E</td><td>G</td><td>O</td><td>Ñ</td><td>F</td><td>E</td><td>L</td><td>I</td><td>G</td><td>A</td><td>B</td></tr> <tr><td>R</td><td>L</td><td>A</td><td>L</td><td>E</td><td>G</td><td>R</td><td>E</td><td>S</td><td>D</td><td>U</td><td>D</td><td>U</td></tr> <tr><td>U</td><td>P</td><td>D</td><td>E</td><td>E</td><td>N</td><td>F</td><td>T</td><td>N</td><td>A</td><td>L</td><td>O</td><td>R</td></tr> <tr><td>S</td><td>A</td><td>O</td><td>D</td><td>N</td><td>R</td><td>E</td><td>U</td><td>G</td><td>F</td><td>L</td><td>Ñ</td><td>R</td></tr> <tr><td>T</td><td>B</td><td>V</td><td>O</td><td>F</td><td>R</td><td>A</td><td>R</td><td>A</td><td>D</td><td>O</td><td>A</td><td>I</td></tr> <tr><td>R</td><td>L</td><td>A</td><td>E</td><td>U</td><td>E</td><td>A</td><td>D</td><td>E</td><td>Á</td><td>S</td><td>I</td><td>D</td></tr> <tr><td>A</td><td>E</td><td>Ñ</td><td>N</td><td>R</td><td>D</td><td>L</td><td>L</td><td>O</td><td>C</td><td>O</td><td>E</td><td>O</td></tr> <tr><td>D</td><td>D</td><td>T</td><td>T</td><td>E</td><td>G</td><td>Á</td><td>I</td><td>Ñ</td><td>I</td><td>P</td><td>S</td><td>E</td></tr> <tr><td>O</td><td>O</td><td>É</td><td>C</td><td>C</td><td>D</td><td>O</td><td>L</td><td>Z</td><td>R</td><td>D</td><td>N</td><td>N</td></tr> <tr><td>E</td><td>N</td><td>I</td><td>T</td><td>I</td><td>D</td><td>O</td><td>N</td><td>I</td><td>O</td><td>F</td><td>O</td><td>T</td></tr> <tr><td>A</td><td>D</td><td>O</td><td>L</td><td>D</td><td>P</td><td>O</td><td>M</td><td>Z</td><td>E</td><td>Ñ</td><td>E</td><td>I</td></tr> <tr><td>O</td><td>E</td><td>S</td><td>F</td><td>O</td><td>O</td><td>I</td><td>J</td><td>R</td><td>A</td><td>N</td><td>A</td><td>D</td></tr> <tr><td>E</td><td>N</td><td>O</td><td>J</td><td>A</td><td>D</td><td>O</td><td>M</td><td>A</td><td>S</td><td>D</td><td>M</td><td>O</td></tr> <tr><td>S</td><td>T</td><td>A</td><td>D</td><td>O</td><td>S</td><td>S</td><td>O</td><td>L</td><td>O</td><td>R</td><td>M</td><td>O</td></tr> </table>				A	R	R	E	P	E	N	T	I	D	O	T	A	G	C	O	N	T	E	N	T	O	T	R	V	A	F	U	E	G	O	Ñ	F	E	L	I	G	A	B	R	L	A	L	E	G	R	E	S	D	U	D	U	U	P	D	E	E	N	F	T	N	A	L	O	R	S	A	O	D	N	R	E	U	G	F	L	Ñ	R	T	B	V	O	F	R	A	R	A	D	O	A	I	R	L	A	E	U	E	A	D	E	Á	S	I	D	A	E	Ñ	N	R	D	L	L	O	C	O	E	O	D	D	T	T	E	G	Á	I	Ñ	I	P	S	E	O	O	É	C	C	D	O	L	Z	R	D	N	N	E	N	I	T	I	D	O	N	I	O	F	O	T	A	D	O	L	D	P	O	M	Z	E	Ñ	E	I	O	E	S	F	O	O	I	J	R	A	N	A	D	E	N	O	J	A	D	O	M	A	S	D	M	O	S	T	A	D	O	S	S	O	L	O	R	M	O	
A					R	R	E	P	E	N	T	I	D	O	T	A																																																																																																																																																																																																					
G					C	O	N	T	E	N	T	O	T	R	V	A																																																																																																																																																																																																					
F					U	E	G	O	Ñ	F	E	L	I	G	A	B																																																																																																																																																																																																					
R					L	A	L	E	G	R	E	S	D	U	D	U																																																																																																																																																																																																					
U					P	D	E	E	N	F	T	N	A	L	O	R																																																																																																																																																																																																					
S					A	O	D	N	R	E	U	G	F	L	Ñ	R																																																																																																																																																																																																					
T					B	V	O	F	R	A	R	A	D	O	A	I																																																																																																																																																																																																					
R					L	A	E	U	E	A	D	E	Á	S	I	D																																																																																																																																																																																																					
A					E	Ñ	N	R	D	L	L	O	C	O	E	O																																																																																																																																																																																																					
D	D	T	T	E	G	Á	I	Ñ	I	P	S	E																																																																																																																																																																																																									
O	O	É	C	C	D	O	L	Z	R	D	N	N																																																																																																																																																																																																									
E	N	I	T	I	D	O	N	I	O	F	O	T																																																																																																																																																																																																									
A	D	O	L	D	P	O	M	Z	E	Ñ	E	I																																																																																																																																																																																																									
O	E	S	F	O	O	I	J	R	A	N	A	D																																																																																																																																																																																																									
E	N	O	J	A	D	O	M	A	S	D	M	O																																																																																																																																																																																																									
S	T	A	D	O	S	S	O	L	O	R	M	O																																																																																																																																																																																																									
acelerado	enojado																																																																																																																																																																																																																				
																																																																																																																																																																																																																					
aburrido	enfurecido																																																																																																																																																																																																																				
																																																																																																																																																																																																																					
tenso	frustrado																																																																																																																																																																																																																				
																																																																																																																																																																																																																					
culpable	enfermo																																																																																																																																																																																																																				
																																																																																																																																																																																																																					
orgullosa	agradecido	avergonzado	arrepentido																																																																																																																																																																																																																		

2)- TE PROONGO ESCRIBIR EN CADA EMOTICÓN LO QUE TE HACEN SENTIR...

¿CÓMO ESTÁS EN ESTA CUARENTENA PRIMAVERAL?



ME ENCANTA _____



ME DA MIEDO _____



ME ENOJA _____



YA ME HE ACOSTUMBRADO _____

DIA 4

1)- SI REVISÁS LO APRENDIDO SOBRE EL CUIDADO DEL MEDIO AMBIENTE, PODRÁS ORDENAR LAS PALABRAS CORRECTAMENTE:

MEDIO **RECICLAR** **OBJETOS** **AMBIENTE** **BASURA**

EL _____ ES UN ACTO DE SUMA IMPORTANCIA PARA LA SOCIEDAD, YA QUE EL MISMO SUPONE LA REUTILIZACIÓN DE ELEMENTOS Y _____ DE DISTINTO TIPO; QUE DE OTRO MODO SERÍAN DESECHADOS CONTRIBUYENDO A FORMAR MÁS CANTIDAD DE _____ Y QUE DAÑAN DE MANERA CONTINUA NUESTRO _____.

2)- DESCUBRÍ EN LA SOPA DE PALABRAS, LOS MATERIALES A UTILIZAR PARA REALIZAR ÉSTAS LINDAS FLORES RECICLADAS

PINTURA	ALAMBRE	LATAS
PUNZÓN	PLASTICOLA	TIERRA
DIARIOS	CÚTER	TIJERA
BOLSAS	BOTELLAS	ACRÍLICOS



DIA 5

1)- A RECICLAR FLORES PARA ESTA PRIMAVERA.

LAS FLORES HECHAS CON BOTELLAS DE PLÁSTICO SON FANTÁSTICAS PARA COLOCARLAS COMO ADORNO, SI LES COLOCAMOS UN ALAMBRE PODEMOS REALIZAR UN RAMO PRIMAVERAL.

- MATERIALES:
BOTELLAS PLÁSTICAS – TIJERAS – PLÁSTICOLA - PAPEL DE REVISTA

PINTURA ACRÍLICA - ALAMBRE FINO
- A TRABAJAR:

E.E.E "MÚLTIPLE DE ZONDA"
TALLER 2 – HAB. A. FUNCIONALES - HAB. LABORALES - HAB. SOCIALES

PASO 1: RECORTA LA BASE DE LA BOTELLA PLÁSTICA CON LAS TIJERAS.

PASO 2: REALIZA UNOS PEQUEÑOS CORTES DESDE EL BORDE HACIA ADENTRO PARA DARLE FORMA A NUESTRA FLOR.



PASO 3: PARA SUAVIZAR LOS BORDES, SE PUEDE PASAR UNA LIJA PARA QUE LOS MISMOS QUEDEN SUAVES.

PASO 4: CON ACRILICO PUEDES COLOREAR LOS PÉTALOS DE LAS FLORES Y EL CENTRO DE COLOR DIFERENTE. DEJAR SECAR VARIOS MINUTOS.



PASO 5: CORTA LOS PAPELES DE REVISTAS CON LAS MANO Y CON LOS DEDOS CREA PEQUEÑAS BOLITAS, COLOCALE PLÁSTICOLA Y DEJALAS SECAR HASTA QUE QUEDEN FIRMES.



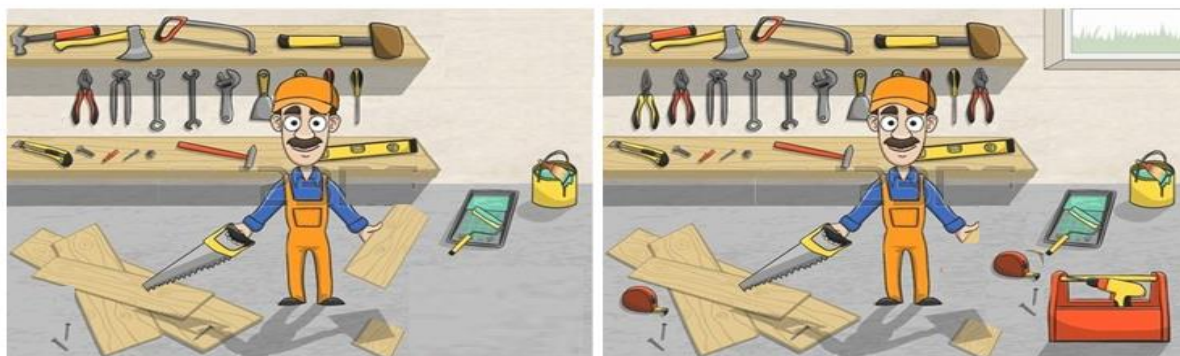
PASO 6: PEGA LAS ESFERAS DE PAPEL EN EL CENTRO DE LA FLOR Y PINTALAS AMARILLAS PARA QUE SE VEA MÁS REAL.

PASA 7: CORTA UN PEDACITO DE ALAMBRE DEL PORTE DE UN TALLO, CON UNA TIRA DE PAPEL FORRAR EL TALLO DEJAR UN RULO EN UN BORDE PARA PODER PEGAR LA FLOR, DEJAR SECAR UNOS MINUTOS Y LUEGO PÍNTALO VERDE.



PASO 8: UNA VEZ ARMADO EL TALLO PEGA LA FLOR.

DÍA 6 1)- OBSERVA LAS IMÁGENES, BUSCA Y MARCA LAS 7 DIFERENCIAS.



2)- ESCRIBE EN TU CUADERNO EL NOMBRE DE LAS HERRAMIENTAS, Y, PARA QUÉ SE UTILIZARON EN LA HABITACIÓN.




DÍA 7

1)- ¡ADIVINA QUE HERRAMIENTA ES!

- ✚ **GOLPE TRAS GOLPE, CLAVO TRAS CLAVO, ESO ES LO QUE YO HAGO.....**
- ✚ **TENGO DIENTES AFILADOS QUE MUCHO BRILLAN AL SOL, Y AUNQUE ME FALTA LA BOCA SOY UN FERROZ COMILÓN.....**
- ✚ **SOY LARGO Y DELGADO CON BUENA FIGURA, MI PELO ALOCADO LO MOJO EN PINTURA.....**

2)- AYUDA AL CARPINTERO A CRUZAR EL LABERINTO PARA LLEGAR A SU CAMIONETA.....



3)- BUSCA EN REVISTAS O FOLLETOS IMÁGENES DE HERRAMIENTAS. RECÓRTALAS, PÉGLAS EN TU CUADERNO, LUEGO COLÓCALE EL NOMBRE Y ESCRIBE PARA QUÉ SE UTILIZAN.

DÍA 8

1)- ESCRIBE QUÉ HERRAMIENTAS RECONOCES DE LAS SIGUIENTES SOMBRAS:



2)- REALIZA UNA LISTA CON LOS MATERIALES Y HERRAMIENTAS NECESARIAS PARA ARMAR ESTE PORTA LLAVES




3)- ESCRIBE LOS PASOS A SEGUIR PARA CONTRUIR EL LLAVERO.

DÍA 9


"BINGO CON PRENDA"

ARMADO DEL JUEGO:

- 9 TAPITAS DE GASEOSAS SIMILARES EN TAMAÑO, NO IMPORTA EL COLOR.
- RECORTAR UN CARTÓN EN FORMA DE CUADRADO LUEGO DIBUJAR LAS LINEAS DIVISORIAS COMO SE VÉ EN LA IMAGEN.
- EN CADA CUADRO LE ESCRIBES **UN NÚMERO DEL 0 AL 50**, NO DEBEN ESTAR EN ORDEN.
- SE DEBE HACER UN CARTÓN PARA CADA INTEGRANTE DE LA FAMILIA CON DIFERENTES NÚMEROS.



- EN UNA BOLSITA COLOCAR **PAPELITOS CON NÚMEROS DEL 0 AL 50**.
- SI YA ESTÁN LOS CARTONES PARA TODA LA FAMILIA, LAS TAPITAS Y LOS NÚMEROS ¡A JUGAR!



DÍA 10

¡COMIENZA EL JUEGO!

- UN PARTICIPANTE SERÁ EL ENCARGADO DE SACAR DE LA BOLSITA LOS NÚMEROS, DE A UNO SACARÁ Y LO DIRÁ EN VOZ ALTA.
- EL JUGADOR QUE TIENE ESE NÚMERO EN SU CARTÓN LE COLOCARÁ ARRIBA UNA TAPITA.
- GANARÁ EL JUGADOR QUE LLENA PRIMERO EL CARTÓN.

PRENDA DEL JUEGO

- LOS PARTICIPANTES QUE NO LOGREN COMPLETAR EL CARTON, DEBEN PAGAR PRENDA DE LA SIGUIENTE MANERA:

EL JUGADOR GANADOR PODRÁ ELEGIR DE QUE MANERA EL RESTO DE LOS PARTICIPANTES PAGARÁN SUS PRENDAS ...

EJEMPLOS DE PRENDAS

- ❖ CONTAR UN CHISTE O ADIVINANZA.
- ❖ CANTAR O BAILAR UNA CANCIÓN A ELECCIÓN.
- ❖ COLABORAR CON LAS TAREAS DE LA CASA COMO:
 - PONER LA MESA PARA ALMORZAR O CENAR
 - BARRER LA VEREDA
 - SACAR LA BASURA
 - LIMPIAR LA HABITACIÓN
 - REGAR LAS PLANTAS

¡MUCHA SUERTE!



DIRECTIVOS: CLARITA FERNÁNDEZ- MÓNICA CASÚ