

**GUÍA PEDAGÓGICA N° 23 DE RETROALIMENTACIÓN - GRUPO 3**

**ESCUELA SAN JOSÉ DE CALASANZ**

**CUE: 700034000**

**DOCENTES:** Mary Liliana Díaz, Mercedes Quiroga, Juan Espejo, Gabriela Hermosilla, Daniela Gómez, Claudia Durán

**GRADO:**3°    **TURNO:** Mañana

**ÁREAS:** Ciencias Sociales - Ciencias Naturales - Formación Ética y Ciudadana - Educación Física - Música

**TÍTULO:**” Aprendemos para resolver situaciones en nuestra vida cotidiana”

**CONTENIDOS**

**ÁREA CIENCIAS SOCIALES:** Paisaje urbano y rural. Circuito productivo

**ÁREA CIENCIAS NATURALES:** Tipos de mezclas. Métodos de separación tamización, filtración, imantación, evaporación.

**ÁREA FORMACIÓN ÉTICA Y CIUDADANA:** Normas en la familia. Maltrato y violencia.

**ÁREA EDUCACIÓN FÍSICA:** Respuestas motoras que involucren habilidades motrices básicas manipulativas.

**ÁREA MÚSICA:** Texturas, ostinatos, elementos sonoros no convencionales, la voz cantada.

**INDICADORES DE EVALUACIÓN PARA LA NIVELACIÓN**

- Identifica paisajes y trabajos rurales y urbanos.
- Distingue las fases del circuito productivo
- Relaciona los distintos cambios de los materiales
- Identifica distintos tipos de mezclas
- Identifica normas de convivencias en distintos niveles. Maltrato, violencia, entre otra.
- Elabora una composición, utilizando diferentes técnicas y materiales.
- Coordina el pase y recepción con manos y pies, en desplazamiento.
- Utiliza instrumentos no convencionales, mediante el empleo de distintos modos y modelos de acción.
- Reproduce ostinatos rítmicos en superposición sonora.
- Canta canciones ajustadas al tempo de la melodía.

**DESAFÍO:** “PRODUCIR UN TEXTO INSTRUCTIVO”

DÍA 1

ÁREA CIENCIAS SOCIALES


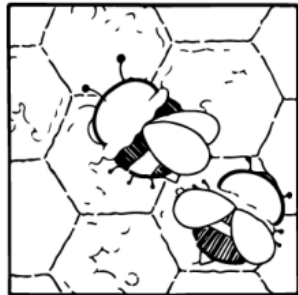


Los productos viajan de un lugar a otro

-Unir según corresponda



PAISAJE RURAL  
PAISAJE URBANO

-Ordenar del 1 al 6 las imágenes



**DÍA 2**

**ÁREA CIENCIAS NATURALES**

-**Releer** el texto de la Guía N°22 “Torta de chocolate”

-**Unir** según corresponda



Mezcla homogénea  
No se distinguen sus componentes a simple vista

-**Encerrar** lo correcto



Tamizado

Imantación

**ÁREA MÚSICA**

-**Escuchar** la canción, busca utensilios de la cocina con los que puedas reproducir sonidos, por ejemplo: 2 cucharas que entrechocan, el rallador raspado con una cuchara, vaso percutido. Inventar un ritmo con el elemento elegido y si te animas canta un trozo de la canción o superpone el ritmo a la grabación.

-**Grabar** y enviar a la profesora.

**DÍA 3**

**ÁREA EDUCACIÓN FÍSICA**

Con alguien de tu familia: realizar pases con las manos, sin que se les caiga la pelota.

-**Realizar** pases con los pies desplazándose y de manera precisa: ¿Cuántos pases pudieron hacer sin que se equivoquen?

**ÁREA FORMACIÓN ÉTICA Y CIUDADANA**

-**Observar** la siguiente imagen



**-Marcar** las respuestas correctas para estas preguntas: ¿Qué sucederá si al preparar la torta, tiran en la vereda de la calle, que sí tiene basureros, todos los desperdicios y el resto de basura de la casa?

¿Qué efectos producirá esta actitud?

CONTAMINAN EL AMBIENTE.....HERMOSEAN EL LUGAR.....PONEN EN PELIGRO LA SALUD DE TODOS.....NO RESPETAN A LOS VECINOS.....


**RESOLUCIÓN FINAL DEL DESAFÍO**

**¡Llegó el gran día producir tu propio texto instructivo!**

**-Releer** el texto instructivo de la guía N° 22

**-Producir** un texto instructivo “Receta de una torta de sabor a cítricos” (naranja, limón, mandarina) o tu torta preferida. Recuerda que debe tener el texto su título, ingredientes y preparación

**-Tener en cuenta** los signos de puntuación utilizar las diferentes clases de palabras como sustantivos, adjetivos y verbos.



-**Leer** continuamente tu texto arreglar errores si los tuviera cuando vayas escribiendo, pasar en limpio la receta de la torta. Si es necesario consulta a tu seño te orientará para mejorar el texto.

-**Invitar** a tu familia a preparar dicha receta, sacar fotos durante tu escritura, también al hacer la torta y si quieres cuando la disfrutan.

-**Enviar** las fotos a la Seño el día 27/11/2020 para compartir y aprender



Directora Prof. Nancy Ascencio