

GUÍA DE PROFUNDIZACIÓN



Título: “EL CUMPLEAÑOS DE PINOCHO”

Propósitos: Promover la identificación de las vocales para incorporar vocabulario y el reconocimiento de los números para calcular.

Criterios: Reconocimiento de los sonidos de las vocales y la numeración del 1 al 20

INDICADORES	LA	L	EP
RECONOCE LAS VOCALES			
RESUELVE SITUACIONES PROBLEMÁTICAS			
RECONOCE LOS HÁBITOS DE ALIMENTACIÓN SALUDABLE			


ACTIVIDADES DE PROFUNDIZACIÓN

LUNES: LENGUA Y MATEMÁTICA


1) LEO, RECORTO Y PEGO CADA IMÁGEN SEGÚN CORRESPONDA.

HOLA, MI FIESTA SERÁ EN UN  NO OLVIDES TRAER UN

HABRÁ UN DELICIOSO  Y PARA DIVERTIRNOS TENDREMOS UN



2) AYUDO AL PAYASO DEL CUMPLEAÑOS DE PINOCHO A ORDENAR LOS GLOBOS DE MENOR A MAYOR



Docentes de grado: Carlota. Ocampo/ Irene. Pérez


Especialidades: Música: Antonella Garrotti/ Artes visuales: Josefa Miranda/ Educ.

Física: Yanina Malla/ Tecnología: Nadia Aguirre

**MARTES: LENGUA Y MATEMÁTICA**

1) LEO, COLOREO Y RESUELVO

EL PAYASO TIENE 8 GLOBOS VERDES Y 6 GLOBOS ROJOS ¿CUÁNTOS GLOBOS TIENE EN TOTAL?




$$\square + \text{Y} \square = \square$$

RESPUESTA: TIENE.....GLOBOS

2) LEO CON AYUDA Y PINTO LOS GLOBOS SEGÚN LO INDICADO.


3) AHORA ESCRIBO LOS NOMBRES DE LOS DIBUJOS QUE PINTÉ




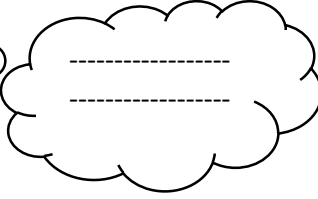
**Docentes de grado:** Carlota. Ocampo/ Irene. Pérez

**Especialidades:** Música: Antonella Garrotti/ Artes visuales: Josefa Miranda/ Educ.

Física: Yanina Malla/ Tecnología: Nadia Aguirre

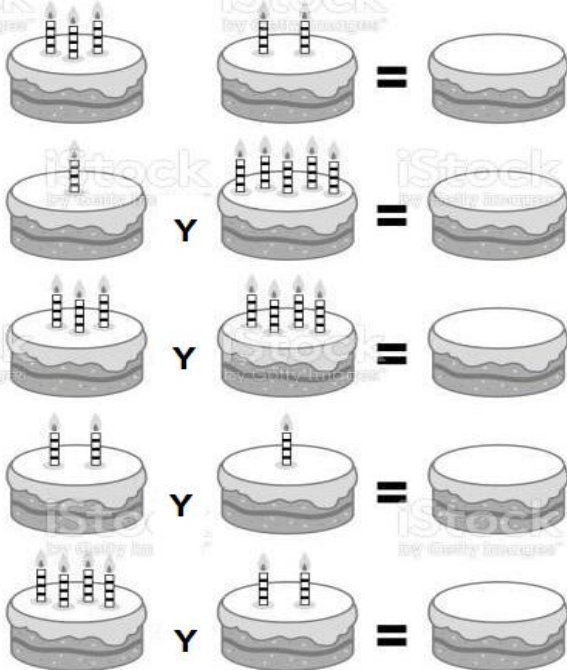


**MIÉRCOLES**



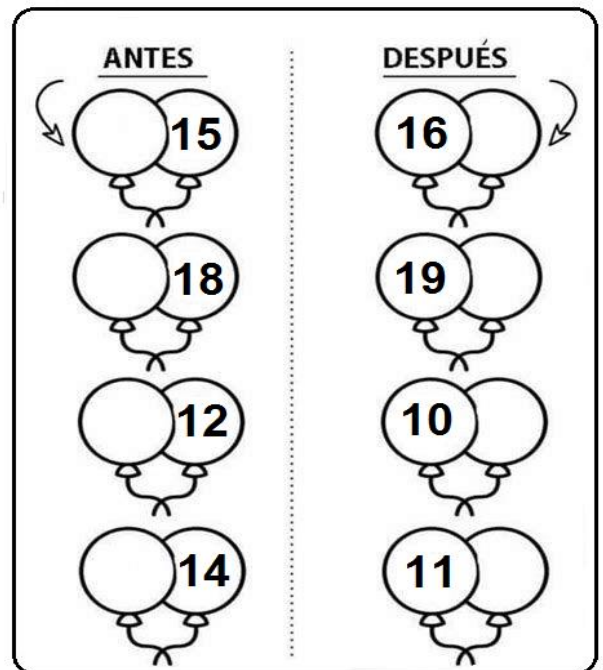
**MATEMÁTICA**

1) CUENTO Y RESUELVO




**JUEVES**

2) COMPLETO



**LENGUA Y ÉTICA**

1) ESCRIBO SI O NO SEGÚN SEAN CONDUCTAS SALUDABLES O NO SALUDABLES



**Docentes de grado:** Carlota. Ocampo/ Irene. Pérez

**Especialidades:** Música: Antonella Garrotti/ Artes visuales: Josefa Miranda/ Educ.

Física: Yanina Malla/ Tecnología: Nadia Aguirre

2) LEO Y UNO SEGÚN CORRESPONDA

BEBER AGUA

COMER DULCES Y CHUCHES

NO LAVARSE LAS MANOS

COMER FRUTA


HÁBITOS NO SALUDABLES

HÁBITOS SALUDABLES

**VIERNES**

**LENGUA Y NATURALES**

1) OBSERVO Y COLOREO EL MENÚ MÁS SALUDABLE



2) ESCRIBO CON AYUDA POR QUÉ ES EL MENÚ MÁS SALUDABLE

.....

.....

3) CLASIFICO Y PEGO LOS ALIMENTOS QUE FAVORECEN O PERJUDICAN LA SALUD.

😊	☹️		

**Docentes de grado:** Carlota. Ocampo/ Irene. Pérez

**Especialidades:** Música: Antonella Garrotti/ Artes visuales: Josefa Miranda/ Educ.

Física: Yanina Malla/ Tecnología: Nadia Aguirre


### MÚSICA

- 1) BUSCA ALGÚN ELEMENTO SONORO QUE TENGAS EN CASA, PUEDE SER UN TAMBORCITO, UNA MARACA, UN TACHITO DE HELADO, LO QUE TENGAS A MANO.
- 2) YA QUE HEMOS PODIDO IDENTIFICAR EL NÚMERO Y SU OBJETO, TE RESULTARÁ MAS FÁCIL ACORDARTE DE LA LETRA DE LA CANCIÓN. TE INVITO A QUE CANTES CON LA GRABACIÓN ACOMPAÑÁNDOTE DEL ELEMENTO SONORO QUE HAS ELEGIDO.
- 3) TAMBIÉN PUEDES INVITAR A TU FAMILIA A QUE CANTE CON VOS.

### TECNOLOGÍA

- 1- CON AYUDA EN CASA, SEGUIMOS LAS INSTRUCCIONES:
  - a. PLIEGUEN UN RECTÁNGULO DE PAPEL EN ZIGZAG.
  - b. COPIAMOS EL DIBUJO COMO MUESTRA LA IMAGEN.
  - c. CORTAMOS POR LAS LÍNEAS CON MUCHO CUIDADO, SIN CORTAR LAS MANOS DE LA FIGURA.

PEGAMOS LAS FIGURAS QUE LOGRAMOS EN NUESTRO CUADERNO



ENTRADA EN CALOR: REPITE DE LA GUIA ANTERIOR.

1. TRASLADAR EL ELEMENTO COMO PERRITO, EN CUADRIPIEDIA ALTA Y BAJA, HACIENDO ZIGZAG.
2. AHORA EN POSICIÓN INVERTIDA COMO CANGREJO (BOCA ARRIBA APOYANDO SOLO MANOS Y PIES) EN ZIGZAG.



**Docentes de grado:** Carlota. Ocampo/ Irene. Pérez

**Especialidades:** Música: Antonella Garrotti/ Artes visuales: Josefa Miranda/ Educ.

Física: Yanina Malla/ Tecnología: Nadia Aguirre

**ESC. DR. GUILLERMO RAWSON- 1ºGRADO –ÁREAS INTEGRADAS**  
**NIVEL: PRIMARIO TURNO: MAÑANA CICLO: PRIMERO**

3. BOLSITA EN EL SUELO, APOYAR MANOS O PIES SOBRE ELLA Y GIRAR.



### **ARTES VISUALES**

ESCRIBIR ATRAS DE LA HOJA DE DIBUJO.

RESPONDER CON AYUDA DE MAMÁ Y PAPÁ CON LETRA IMPRENTA MAYÚSCULA.

TENER EN CUENTA LA ACTIVIDAD DE LA TAREA ANTERIOR.

QUE PERSONAJES DIBUJO\_\_\_\_\_

QUE MATERIALES USO\_\_\_\_\_

DENTRO DE QUE FIGURAS ESTAN LOS PERSONAJES\_\_\_\_\_

QUE EMOCIÓN SENTISTE AL REALIZAR ESTA TAREA\_\_\_\_\_

**DIRECTORA: MARÍA. ESTELA. CARBAJAL**

**VICE-DIRECTORA: SILVIA. OVIEDO**

**Docentes de grado: Carlota. Ocampo/ Irene. Pérez**

**Especialidades: Música: Antonella Garrotti/ Artes visuales: Josefa Miranda/ Educ.**

**Física: Yanina Malla/ Tecnología: Nadia Aguirre**