

**GUÍA PEDAGÓGICA N°19 DE RETROALIMENTACIÓN**

ESCUELA: "TTE. GRAL. DON PEDRO E. ARAMBURU"

CUE: 700006500

DOCENTE/S: ABALLAY NOELIA - CASTRO MARÍA ROSA - GARCÍA LAURA.

GRADO: PRIMERO

TURNO: MAÑANA

ÁREA/S: MATEMÁTICA, LENGUA, CIENCIAS NATURALES, CIENCIAS SOCIALES, FORMACIÓN ÉTICA Y CIUDADANA.

DESAFÍO: CONFECCIONAR TARJETAS CON CONSEJOS PARA EL CUIDADO DE LOS ESPACIOS VERDES.

TÍTULO DE LA PROPUESTA: "LINDOS PAISAJES"

CONTENIDOS:

LENGUA: LA ESCUCHA, COMPENSIVA DE POESÍAS. LA ESCRITURA DE PALABRAS Y DE ORACIONES QUE CONFORMAN UN TEXTO.

MATEMÁTICA: IDENTIFICACIÓN EN LA SERIE NÚMÉRICA. LEER Y ESCRIBIR NÚMEROS DESDE EL 0 AL 100. RESOLUCIÓN DE OPERACIONES DE SUSTRACCIÓN EN SITUACIONES PROBLEMÁTICAS. FIGURAS GEOMÉTRICAS.

CIENCIAS NATURALES: DIVERSIDAD VEGETAL: PARTES DE LA PLANTA. DIFERENCIAS ENTRE HIERBAS, ARBUSTOS, Y ÁRBOLES, EN CUANTO A CARACTERÍSTICAS DEL TALLO LEÑOSO, SEMILEÑOSO Y HERBÁCEO.

CIENCIAS SOCIALES: PAISAJES RURALES: CARACTERÍSTICAS.

FORMACIÓN ÉTICA Y CIUDADANA: RESPETO POR SÍ MISMO Y POR LOS OTROS A TRAVÉS DEL RECONOCIMIENTO DE LO SEMEJANTE Y LO DISÍMIL.

INDICADORES DE EVALUACIÓN PARA LA NIVELACIÓN:

LEE Y COMPRENDE LA POESÍA.

LEE IMÁGENES

LEE Y ESCRIBE NÚMEROS HASTA 100.

IDENTIFICA FIGURAS GEOMÉTRICAS

IDENTIFICA LAS PARTES DE LAS PLANTAS EL DIBUJO.

LEE CONSEJOS PARA CUIDAR LOS ESPACIOS VERDES.

CONFECCIONA TARJETAS EN CARTULINA CON CONSEJOS PARA CUIDAR EL MEDIO AMBIENTE, USANDO MATERIALES DESCARTABLES

ACTIVIDADES:

LUNES 16 DE NOVIEMBRE

ÁREA: LENGUA

1- LEER LA POESÍA.

**LA PLANTA**



LA PLANTA ES UN SER VIVO  
QUE DEBEMOS DE CUIDAR,  
TIENE CUATRO PARTES PRINCIPALES  
QUE VAMOS A MENCIONAR.

\_\_\_\_\_ .. \_\_\_\_\_ .. \_\_\_\_\_

POR LA RAÍZ SE ALIMENTA LA PLANTA,  
EL TALLO LA SUJETA,  
LAS HOJAS ALMACENAN EL ALIMENTO  
Y LA FLOR NOS DA BELLEZA.

\_\_\_\_\_ .. \_\_\_\_\_ .. \_\_\_\_\_

PARA TERMINAR ESTA POESÍA  
NO DEBEMOS OLVIDAR  
QUE LAS PARTES DE LAS PLANTAS  
NOS PUEDEN ALIMENTAR.



2- MARCAR CON UNA CRUZ LA RESPUESTA CORRECTA SEGÚN LA POESÍA:

A- ¿CUÁNTAS PARTES PRINCIPALES TIENE LAS PLANTAS?

UNA  TRES  CUATRO

B- ¿POR DÓNDE SE ALIMENTA LA PLANTA?

TALLO  RAÍZ  FLOR

3- MIRAR LA IMAGEN Y CONTAR LO QUE VES.



---

---

---

---









































MARTES 17 DE NOVIEMBRE

ÁREA: MATEMÁTICA

EL FLORISTA

JOSÉ ENUMERA LAS MACETAS PARA ORDENARLAS.

1- ESCRIBIR LOS NÚMEROS QUE FALTAN.

 60					 65				 69
 70					 75				 79
 80					 85				 89
 90					 95				 99

A- PINTAR TODOS LOS NÚMEROS EN LAS MACETAS LA FAMILIA DEL 70.

B- UNIR CADA NÚMERO CON SU NOMBRE.

64

OCHENTA Y DOS.

82

NOVENTA Y UNO.

91

SESENTA Y CUATRO.

MIÉRCOLES 18 DE NOVIEMBRE

1- LEER, DIBUJAR Y RESOLVER:

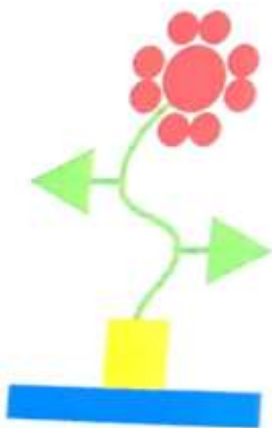
- MARÍA EN LA FLORERÍA COMPRÓ 20 FLORES, REGALÓ 10 FLORES A SU MAMÁ. ¿CUÁNTAS FLORES LE QUEDARON A MARÍA?



RESPUESTA:  FLORES.

¡A COPIAR FIGURAS!

2- MIRAR Y COPIAR ESTE DIBUJO.



3- CONTAR Y ESCRIBIR CUÁNTAS FIGURAS HAY DE CADA UNA EN EL DIBUJO.

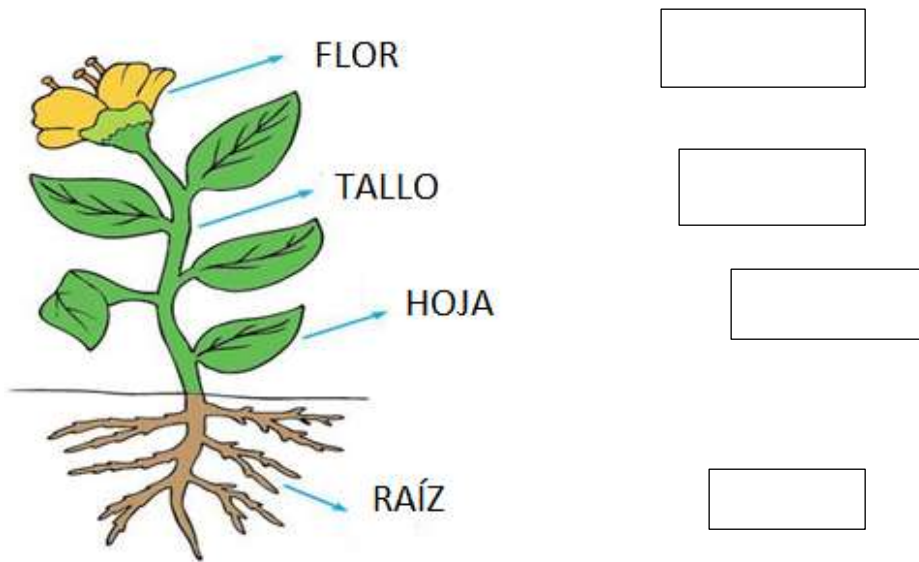


JUEVES 19 DE NOVIEMBRE

ÁREA: CIENCIAS NATURALES

1- LEER Y COMPLETAR CON LAS PARTES DE LAS PLANTAS EL DIBUJO.

RAÍZ - TALLO - HOJA - FLOR



2- UNIR CADA IMAGEN CON SU CARTEL.



ÁRBOL

HIERBA

ARBUSTO

VIERNES 20 DE NOVIEMBRE

ÁREA: CIENCIAS SOCIALES

PAISAJES RURALES



1- MIRAR LA IMAGEN Y RESPONDER SI O NO SEGÚN CORRESPONDA. \*¿QUÉ VES?

ÁRBOLES\_\_\_\_\_ ARBUSTOS\_\_\_\_\_

HIERBAS\_\_\_\_\_

FRUTOS\_\_\_\_\_

FLORES\_\_\_\_\_

ÁREA FORMACIÓN ÉTICA Y CIUDADANA ¡LINDOS PAISAJES!

1- LEER ESTOS CONSEJOS PARA CUIDAR LOS ESPACIOS VERDES.

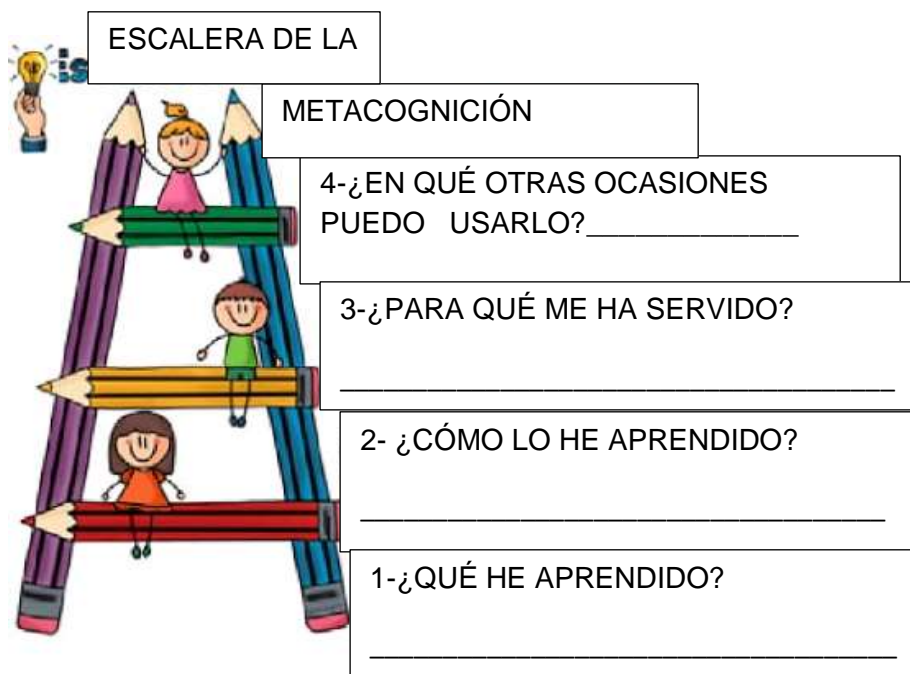
**\*NO TIRAR BASURA.**

**\* NO CORTAR LOS ÁRBOLES.**

**\*CUIDAR LOS BOSQUES.**

**\* SEMBRAR PLANTAS.**

2- CONFECCIONAR TARJETAS PARA REGALAR EN CARTULINA CON ESTOS CONSEJOS. PUEDES UTILIZAR DIFERENTES MATERIALES PARA DECORAR.



DIRECTORA: SRA ESTELA CASTRO