

GUÍA PEDAGÓGICA N° 23 DE RETROALIMENTACIÓN**ESCUELA:** Mary Olstine Graham**CUE:** 700030100**Grupo N° 1****DOCENTES:** Carrión, Valeria - Medina, Patricio - Sillero, Andrea Verónica**GRADO:** 4° A- B- C**TURNO:** Mañana y Tarde**ÁREAS CURRICULARES:** Lengua – Matemática – Ciencias Naturales**TÍTULO DE LA PROPUESTA:** ¡Me divierto siendo un escritor!**CONTENIDOS:**

Lengua: La producción de narraciones y renarraciones de historias no ficcionales que presenten el tiempo y el espacio en los que ocurren los hechos, el orden de las acciones y las relaciones causales que se establecen entre ellas; que incluyan diálogos y descripciones de lugares, objetos y personas; y descripciones de personas, personajes, lugares, objetos y procesos. Sustantivos, adjetivos y verbos.

-La lectura (comprensión y disfrute) de obras literarias de tradición oral.

Matemática:

-El reconocimiento de figuras y cuerpos geométricos, la producción y análisis de construcciones considerando las propiedades.

-La comprensión del proceso de medir, en situaciones problemáticas que requieran: - estimar, medir efectivamente eligiendo el instrumento y registrar cantidades utilizando una unidad adecuada.

Ciencias Naturales:

El reconocimiento de la existencia de materiales naturales y materiales producidos por el hombre.

INDICADORES DE EVALUACIÓN PARA LA NIVELACIÓN:

Localiza en la leyenda: personajes, conflicto y resolución.

Produce textos sencillos, respetando coherencia y cohesión.

Distingue clases de palabras.

Describe, reconoce y compara cuerpos según la forma y el número de caras. Representa con diferentes recursos utilizando las propiedades conocidas mediante el uso de regla.

Estima eligiendo el instrumento y registra cantidades utilizando una unidad adecuada.

Reconoce diferentes materiales y sus características.

Desafío: Diseñar y armar un dado cuenta cuentos para jugar en familia.

Durante esta semana te propongo algunas actividades para recordar lo que vimos en guías anteriores y que al finalizar te servirán para crear un juego divertido.

**ACTIVIDADES:** Lunes 16 de Noviembre**Área:** Lengua

- 1- Lee el texto "Leyenda de la guitarra", página 188 del libro "San Juan y Yo".
- 2- Marca con una X la respuesta correcta.

Docentes a cargo: Carrión, Valeria- Medina, Patricio- Sillero, Andrea Verónica

a- El texto leído es...

Un cuento Un poema Una leyenda Una receta

b- **Una leyenda es ...**

- Narración de hechos reales, en un tiempo y lugar desconocido.
- Narración transmitida de generación en generación, en un tiempo y lugar que resulta familiar.
- Narración de sucesos actuales, en tiempo y lugar conocido.

c- ¿Quién vivía solo en su rancho?

Hugo Héctor Hilario

d- ¿Quién se llevó por la fuerza a la mujer?

Hilario El caballo Amuray

e- Cuando Hilario despertó encontró entre sus manos...

A su amada una guitarra un tambor

f- Completa el siguiente cuadro

VERBO	TIEMPO	INFINITIVO	RAÍZ	DESINENCIA
cruzó				
abraza				
acompañaría				

g- Clasifica y coloca una x cruz según corresponda.

Palabras	Sustantivo común	Sustantivo propio	Sustantivo colectivo	Adjetivo calificativo
caserío				
noble				
Rosa				
facón				

Martes 17 de Noviembre

Área: Matemática

¿Qué unidad de medida usarías para medir la distancia entre dos pueblos?



1

Escoge la respuesta correcta.

¿Cuál es la unidad de medida más correcta en cada caso?

cm m km

cm m km

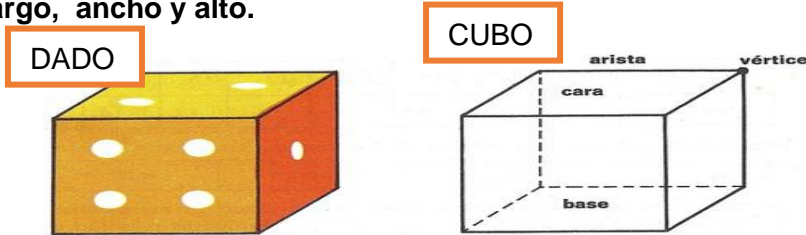
cm m km

cm m km

-¿Qué medida está representada? largo/ancho/alto

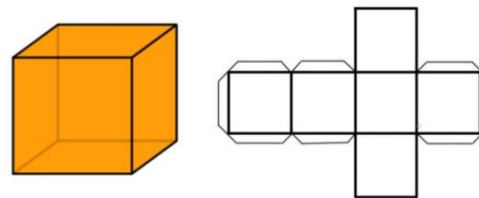


¡Manos a la obra! Sabías que el **CUBO** es un cuerpo geométrico de **tres dimensiones**: largo, ancho y alto.



Prepara el armado del "Dado cuentacuentos" para el desafío.

- Tiene ____ caras formadas por _____
- Tiene ____ vértices y ____ aristas.



¿Qué instrumento usarías para medir las caras del cubo? ¿Cómo son las caras del cubo?



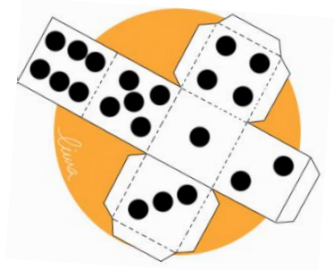
Materiales:

Tijera, plasticola, lápiz, regla, papel, cartón, goma eva, cartulina, etc. (Usa los materiales que tengas en casa para realizar el dado).

Procedimiento:

Coloca todos los materiales sobre la mesa para organizarte. Con ayuda del molde, toma las medidas indicadas (10 cm) y marca en el material seleccionado para la confección del dado.







Recorta cuidadosamente y pega. Luego, pinta círculos para indicar los números como muestra la imagen del dado.



Miércoles 18 de Noviembre

Área: Ciencias Naturales

1-Observa, clasifica y une las imágenes según la familia a la que pertenecen.

<p>Materiales sintéticos.</p>	 		<p>Cuero Plástico Madera Goma Metal Cartón Papel</p>
<p>Materiales naturales.</p>	 		

Docentes a cargo: Carrión, Valeria- Medina, Patricio- Sillero, Andrea Verónica

2-Registra en tu cuaderno: ¿Qué material usaste para tu dado? ¿A qué familia pertenecen los materiales utilizados?

3- Menciona sus principales características. Recuerda las propiedades vistas en la Guía 16.

Jueves 19 de Noviembre Área: Lengua

1-Recuerda cada parte para producir tu texto.

LANZA Y CUENTA

2-Identifica cada parte en el texto "Leyenda de la guitarra", página 188 del libro "San Juan y Yo".



¿De qué va la historia?



¿Quiénes son los personajes principales?



¿Dónde sucede la historia?



¿Cuándo sucede la historia?



¿Qué ocurre al principio, en el medio y al final de la historia?



Cambia el final de la historia

Viernes 20 de Noviembre Área: Lengua

Ahora a convertirte en un gran escritor. Con ayuda del dado vas a realizar la siguiente actividad para crear tu propia leyenda.

1-**Debes lanzar el dado 3 veces.** En el primer intento, según el número de puntos que te toque será el **personaje** de tu cuento. En el segundo intento será el **ambiente** en el que se desarrolla la historia. Por último en el tercer intento será el **problema** que tendrá el personaje.

2-Realiza un borrador con tu producción (no más de 20 renglones), controla la ortografía, caligrafía y prolijidad.

3-Escribe la versión final en el cuaderno y comparte con tu familia.

No olvides realizar registro de todo lo que trabajas para enviarle a la señorita.

	PERSONAJE	LUGAR	SITUACIÓN



Directora: Mazueco, Valeria

Vicedirectora: Soria, Sandra

Docentes a cargo: Carrión, Valeria- Medina, Patricio- Sillero, Andrea Verónica