

ESCUELA: ENI N° 40 "Adriana Vega "

Docentes: Rosana Fernández- Fabiana Montenegro- Jimena Oñate

Nivel Inicial: Sala de 3 Años

Turno: Interturno

Título de la propuesta: " Preparo mis manitos para comenzar a escribir "

Áreas curriculares: Áreas Integradas

Capacidades: comunicación: describir necesidades, situaciones y objetos de la vida cotidiana, por medio de distintos lenguajes.

Aprender a aprender: buscar y solicitar ayuda en los procesos de aprendizajes.

Semana desde el 02/11 al 13/11

GUÍA PEDAGÓGICA N°16

"En esta guía seguiremos trabajando con actividades que ayuden y preparen a nuestros niños para la lectoescritura".

Propuestas de actividades del Día 1: Dimensión: Formación Personal y Social. Ámbito: Autonomía

Actividad 1 Iniciamos la actividad con un video que la Docente enviará al grupo de Padres: <https://youtu.be/PIBkm3RU2mU>

Algún adulto realiza la acción que muestra el video y el niño deberá repetirla.

Propuesta de Actividades de Artes Visuales

1. Elegir un soporte: tela, papel, cartón, cartulinas, afiches, madera, cintas.
2. Elegir una técnica de pintura de las aprendidas durante el año. Collage, chorreado, dactilopintura, soplado, sellos, impresión, etc.
3. Realizar un cartel con el lema "SEMANA DE LAS ARTES". Para realizarlo puede usar cualquier material que tengan en casa. Pinturas, acuarelas, anilinas, revistas, colores, papeles, cartón corrugado, tubos de papel, tapas de botellas etc.

NOTA: Una vez realizado el cartel dejarlo bien guardado para la próxima actividad. Se puede agregar el nombre y la sala, al cartel.

Propuestas de actividades del Día 2: Dimensión: Formación Personal y Social. Ámbito: Autonomía.

Actividad 2: Mamá dibuja un círculo, triángulo o alguna figura: la consigna es que el chico debe intentar dibujar lo que Mamita realizó. (Puede ser de diferentes colores primarios ya aprendidos o del color que tengamos en casa).

Propuesta de actividades de Educación Musical:

1. Observar y escuchar el video enviado por la docente a las familias.
2. Cantar siguiendo la consigna del video. (SOL – MI – DO)
3. Repetir los ritmos tocados por la docente en el video.
4. Escuchar la Baguala "Un yuyo para otro yuyo"
5. Acompañar la Baguala con los ritmos aprendidos anteriormente.

Propuestas de actividades del Día 3: Dimensión: Formación Personal y Social. Ámbito: Autonomía.

Actividad 3: Para comenzar se marcará en una hoja blanca varios cuadrados, luego invitaremos al pequeño a realizar líneas en diferentes direcciones (si tenemos colores mejor) primero lo hace Mamita para demostrar la actividad.

Propuesta de Actividades de Educación Física: TÍTULO DE LA PROPUESTA: Lanzamiento de diversos objetos (con una y dos manos, y con los pies) en diferentes direcciones y punterías.

Bombardeo con pelotas o bolas de papel

Se trazan dos campos iguales, con tiza. De un lado se ubica el niño y del otro lado mamá o papá, o algún hermano. Se les entrega igual cantidad de pelotas, pelotitas de papel, peluches, etc. que serán lanzadas al campo contrario. La idea es lanzar los objetos y tomar los que lanzó el otro, para devolverlas.

Cuando se dé la señal, se detienen y se cuentan cuántos objetos quedan en cada campo. Gana quien tenga menos objetos en su campo

Propuestas de actividades del Día 4: Dimensión: Formación Personal y Social. Ámbito: Autonomía

Actividad 4: Para esta actividad el Alumno deberá unir con líneas el círculo mayor que se encuentra arriba con los más pequeños que están abajo. La otra variante sería que los círculos sean de diferentes tamaños (desde mayor a menor en forma decreciente).

Propuestas de actividades del Día 5: Dimensión: Formación Personal y Social. Ámbito: Autonomía.

Actividad 5: Esta actividad es muy parecida a la anterior pero la diferencia es que deben unir según el color del círculo. (Pueden ser otras figuras, animalitos, lunas, estrellas etc.).




Propuesta de Actividades de Artes Visuales:

1. Buscar ropa que se pueda teñir y pintar.
2. Pintar con pinturas, acrílicos o anilinas la ropa, recreando la imagen.
3. Pintar todo el cuerpo del alumno con maquillaje artístico o en el caso de no tener, témpera con crema, realizando una crema que se pueda pintar con pinceles.
4. Una vez realizado esto bailar la performance y hacer un video con el cartel de la actividad anterior.

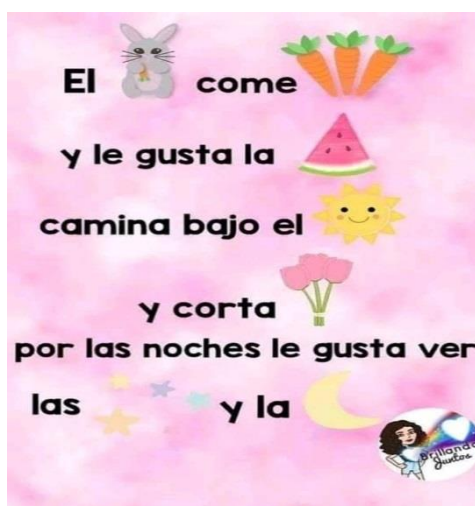
Propuestas de actividades del Día 6: Dimensión: Formación Personal y Social. Ámbito: Autonomía

Actividad 6 Buscar una imagen de algún animalito, Mamita lo calca, el niño deberá pintarlo con un hisopo, la idea es que intente cubrir todo el dibujo siempre aclarando que debe pintar adentro del animalito y no afuera.



Propuestas de actividades del Día 7 Dimensión: Comunicativa y Artística. Ámbito: Lenguaje

Actividad 7: Observar el pictograma (dibujos) y nombrar cada uno. Luego invitar al niño a narrar con la ayuda de algún adulto la historia, en la cual a medida que leen van reemplazando los dibujos con el significado del pictograma. Pueden hacerlo varias veces.



Propuestas de actividades del Día 8: Dimensión: Formación Personal y Social. Ámbito: Autonomía e Independencia

Actividad 8: En esta oportunidad se lo incentivará al pequeño a dibujar montañitas. Se colocan tapitas para guiar la actividad. (Se puede ocupar la pizarra que las Docentes enviaron para el día del Niño o también se puede realizar en una hoja blanca, si es bien amplia, mucho mejor.).



Propuesta de Actividades de Educación Física

¡Jugamos a las sombras!! Mamá o papá deberán realizar distintos movimientos y el niño viendo la sombra reflejada en la pared, deberá imitarlos.

Luego, ubicamos una silla a unos 3 metros, desde allí tendremos que lograr lanzar una pelota con ambas manos de tal manera que pase entre las patas de la silla, a medida que vamos logrando el objetivo pondremos más sillas, una atrás de la otra, como variante podemos lanzar la pelota con una mano y con la otra, acostados boca abajo y golpeando la pelota con los pies.

Por último, conversamos en familia sobre las actividades.

Propuestas de actividades del Día 9: Dimensión: Formación Personal y Social.
Ámbito: Autonomía e Independencia

Actividad 9: Invitamos al Niño a utilizar la tijera. ¡Ojo!, a tener en cuenta que vamos a realizarlo con mucho cuidado para no dañarnos.

Nota: tendrá que ser guiada por un adulto y con mucha precaución.

Propuestas de actividades del Día 10: Dimensión: Comunicativa y Artística. Ámbito: Literatura Infantil

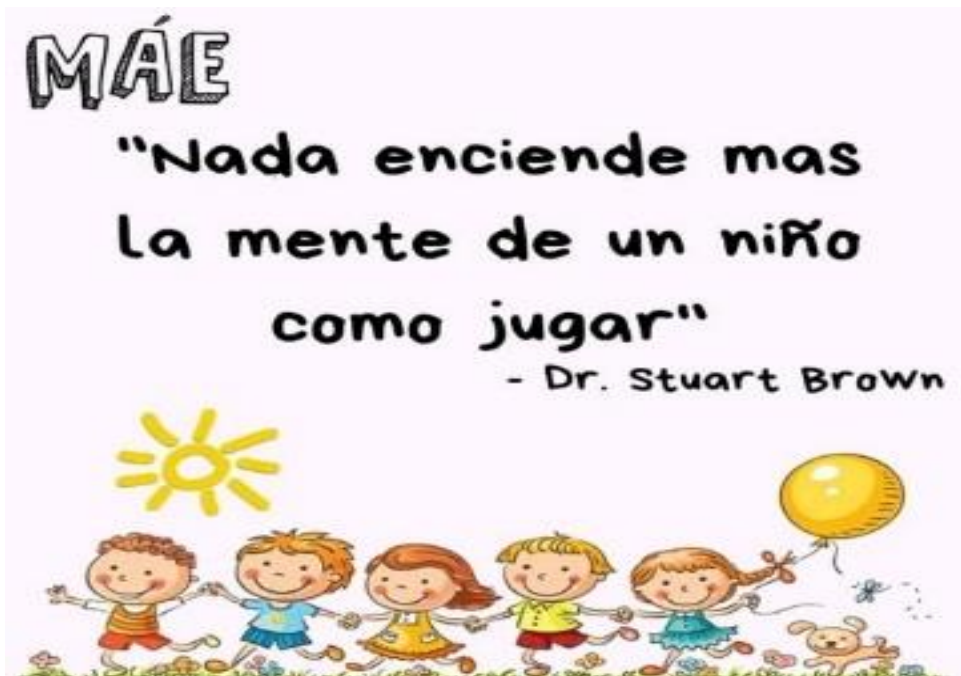
Actividad 10: En casita disfrutamos del cuento: "Cuando soy Amable":
<https://youtu.be/C9LeVpFtHgA>

Interrogar al pequeño: ¿Qué puedo hacer para ser amable con los demás y conmigo mismo? ¿Cómo me siento cuando soy amable?

Actividad 11: Para estimular la fuerza de los músculos de las manos. Elaboramos con Mamita, masa de sal, y realizamos bolitas de diferentes tamaños y para finalizar las agrupamos según el tamaño (las grandes por un lado y las más chiquitas por otro).

Propuesta de Actividades de Educación Musical

1. Escuchar la Baguala "Esta cajita que toco", cantada en un video, por la docente.
2. Comentar ¿Qué dice la canción? ¿Qué instrumento toca la docente?
3. Cantar la canción, repitiendo por frases.
4. Cantar la canción completa
5. Acompañar el ritmo de la canción con percusión corporal en muslos.



"NOS SEGUIMOS CUIDANDO Y HOY MAS QUE NUNCA QUEDATE EN CASA"

Directora: Graciela Bustos