

Escuela: E.E.E. Hospitalaria y Domiciliaria Dr. Guillermo Rawson Anexo Marcial Quiroga

Docentes. Myriam Villarroel, Patricia Castro, Laura Castro, Anabella Fernández

Grado: Primer Grado, Ciclo Básico Turno: Tarde.

Área Curricular: Áreas Integradas.

Título de la propuesta: “BIENVENIDA, PRIMAVERA ”

En esta guía trabajaremos los siguientes contenidos:

Lengua: Comprensión Lectora. Lectura y Escritura de palabras y oraciones simples.

Matemática: Situaciones problemáticas, Numeración hasta 59. Anterior y Posterior.

CIENCIAS SOCIALES Las Estaciones: “LA PRIMAVERA”

ESPECIALIDADES: Lunes: TECNOLOGÍA; Miércoles: MÚSICA; Viernes: PLÁSTICA.

Día 1: ÁREA LENGUA

Actividad 1: ESCUCHA LEER CON MUCHA ATENCIÓN Y LUEGO RESPONDE

DIANA PERDIÓ UN DIENTE. EL
DUENDE DE LOS DIENTES LE
DIO UN DESEO.

DIANA PIDIÓ DIEZ DADOS DE
COLORES.



- 1- ¿QUÉ PERDIÓ DIANA?.....
- 2- ¿CÓMO CREES QUE LO PERDIÓ?.....
- 3- ¿QUÉ DESEO LE PIDIÓ AL DUENDE?.....

ÁREA TECNOLOGÍA

Actividad 2: HAY DISTINTOS TIPOS DE HERRAMIENTAS SEGÚN EL TRABAJO QUE DESEAMOS HACER.

HERRAMIENTAS
DE TRABAJO



UTENSILIOS
DE COCINA



UTILES
ESCOLARES



ESCRIBE EN TU CUADERNO:

- 1- TRES HERRAMIENTAS DE TRABAJO.
- 2- TRES UTENSILIOS DE COCINA.
- 3- TRES UTILES ESCOLARES.

Día 2. ÁREA MATEMÁTICA

Actividad 1: MIRÁ CON ATENCIÓN Y COMPLETÁ LOS RESULTADOS



50

CINCUENTA

| | |
|------|----|
| 50+1 | 51 |
| 50+2 | |
| 50+3 | |
| 50+4 | |
| 50+5 | |
| 50+6 | |
| 50+7 | |
| 50+8 | |
| 50+9 | |

Actividad 2: COMPLETÁ LAS FILAS COLOREADAS DEL CASTILLO NUMÉRICO

| | 1 | 2 | 3 | 4 | 5 | 6 | 7 | 8 | 9 |
|----|---|---|---|---|---|---|---|---|---|
| 10 | | | | | | | | | |
| 20 | | | | | | | | | |
| 30 | | | | | | | | | |
| 40 | | | | | | | | | |
| 50 | | | | | | | | | |
| 60 | | | | | | | | | |
| 70 | | | | | | | | | |
| 80 | | | | | | | | | |
| 90 | | | | | | | | | |

Día 3. ÁREA MÚSICA

Actividad 1: -Observa en el video el Juego musical “Salta, salta la perdiz.”

<https://www.youtube.com/watch?v=Thr7X6JHAGU>

2-Busca 2 vasos de plástico o cualquier material que no se rompa, e intenta realizar el juego musical con ellos.

ÁREA LENGUA

Actividad 2: LEE Y DIBUJA

POMADA



DOS



DUENDE



DADO



Día 4. ÁREA LENGUA

Actividad 1: LEE SOLITA



Actividad 2: LEE Y ENCIERRA LA PALABRA CORRECTA:

| | | |
|--|--------|--------|
| | POMADA | MONEDA |
| | MANADA | |
| | DONA | DEDO |
| | DADO | |
| | MONEDA | DOMINÓ |
| | MONADA | |

Día 5 ÁREA CIENCIAS SOCIALES


Actividad 1: ESCUCHA LEER LA SIGUIENTE POESÍA:

“LA SEÑORA PRIMAVERA”

LA PRIMAVERA LLEGÓ
Y EL INVIERNO SE MARCHÓ.
LAS FLORES SE DESPERTARON
Y A LOS COLORES, LLAMARON.
MARIPOSAS DIVERTIDAS,
HOY LE DAN LA BIENVENIDA.
LA SEÑORA PRIMAVERA
YA NOS VIÑO A VISITAR
Y NOSOTROS POR SUPUESTO,
LA VAMOS A DISFRUTAR!



Actividad 2: ORDENA LAS VIÑETAS RESPETANDO EL ORDEN EN QUE APARECEN EN LA POESÍA.



DIBUJÁ EN TU CUADERNO COMO SE VE LA PLAZA DE TU BARRIO O EL JARDÍN DE TU CASA, CUANDO LLEGA LA PRIMAVERA.

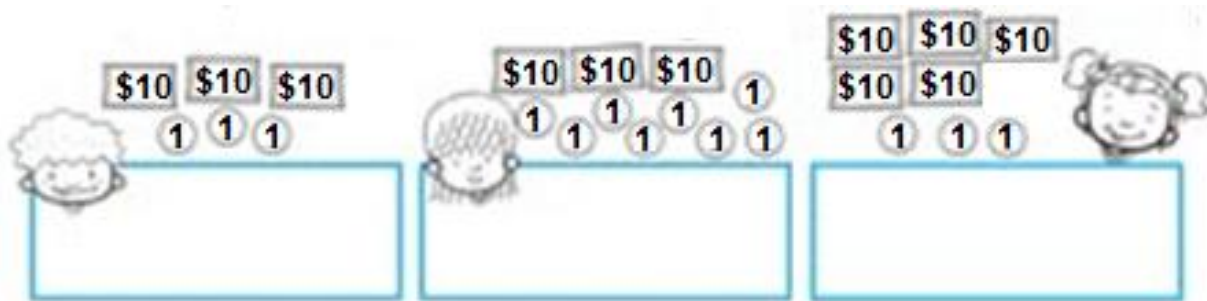
ÁREA ARTES VISUALES

Actividad 2: Observa la pintura de Van Gogh Los Girasoles ¿de qué color son? Busca imágenes de girasoles ¿se parecen a los de la pintura? Dibuja y pinta un jarrón con girasoles como el de Van Gogh



Día 6. ÁREA MATEMÁTICA

Actividad 1: MIRÁ LOS PRECIOS DE CADA PRODUCTO. CALCULÁ CUANTO DINERO TIENE CADA NIÑO Y FIJATE QUÉ PRODUCTO COMPRÓ.



ÁREA TECNOLOGÍA

Actividad 2: COMPLETAMOS:

LOS UTENSILIOS DE COCINA SON USADOS POR:.....

LAS HERRAMIENTAS DE JARDINERIA SON USADOS POR:


LOS ÚTILES ESCOLARES SON USADOS POR.....

Día 7. ÁREA LENGUA

Actividad 1: LEE Y COMPLETA CON LOS NOMBRES DE LOS DIBUJOS:

❖ LA.....DUELE



❖ ESE ES EL



- ❖ DAME ESA.....
- ❖ TOMA ESTE.....

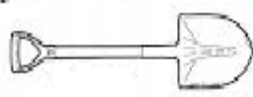






Actividad 2: ORDENA LAS SÍLABAS Y FORMÁ LAS PALABRAS:

| | | |
|--|---|--|
| SA MA RI PO <input type="text"/> | DO  NI <input type="text"/> | COL  CA RA <input type="text"/> |
|--|---|--|

Día 8. ÁREA MATEMÁTICA

Actividad 1: DIBUJA LA CANTIDAD DE BILLETES Y MONEDAS QUE NECESITAS PARA PAGAR ESTOS PRODUCTOS:

| |
|--|
|  \$47 |
|  \$34 |
|  \$51 |
|  \$23 |
|  \$32 |

ÁREA MÚSICA

Actividad 2: Escucha el video la canción " Mueve la cabeza".

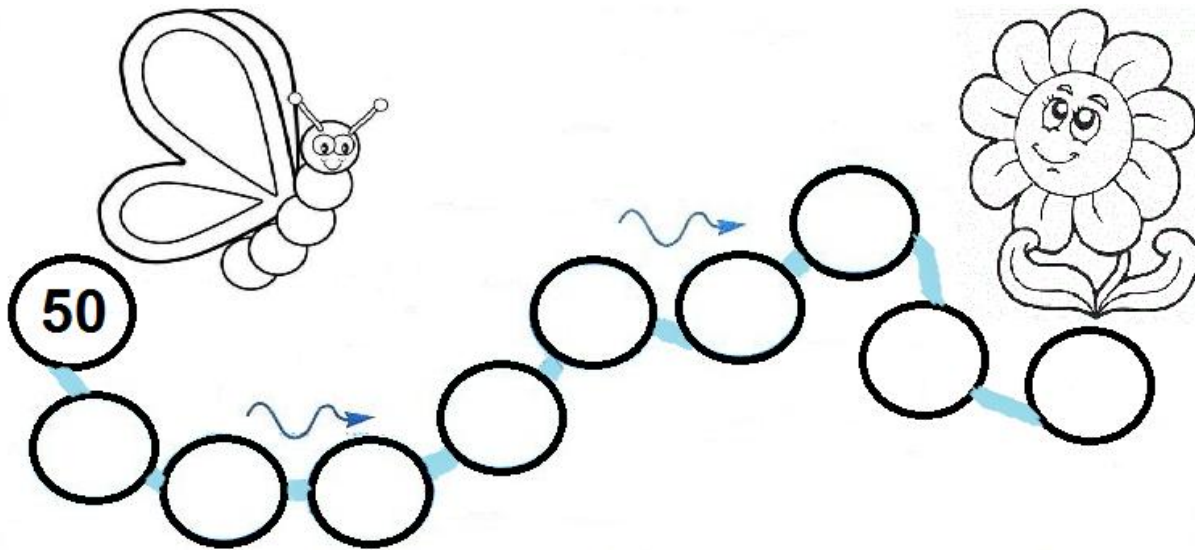
<https://www.youtube.com/watch?v=DNMK15ff-bk>

Realiza la coreografía de la canción observando los movimientos que te muestra.

Día 9. ÁREA MATEMÁTICA

Actividad 1: AYUDÁ A LA MARIPOSA A LLEGAR HASTA LA FLOR. ORDENÁ LOS NÚMEROS Y FORMÁ LA FAMILIA DEL 50.

54- 59- 51- 56- 50. 53- 58- 52- 55- 57.



Actividad 2: SUMAMOS CON DADOS:

$$\begin{array}{|c|} \hline \bullet \bullet \\ \hline \bullet \bullet \\ \hline \end{array} + \begin{array}{|c|} \hline \bullet \bullet \\ \hline \bullet \bullet \\ \hline \end{array} =$$

$$\begin{array}{|c|} \hline \bullet \bullet \bullet \\ \hline \bullet \bullet \bullet \\ \hline \end{array} + \begin{array}{|c|} \hline \bullet \bullet \bullet \\ \hline \bullet \bullet \bullet \\ \hline \end{array} =$$

$$\begin{array}{|c|} \hline \bullet \bullet \\ \hline \bullet \bullet \\ \hline \end{array} + \begin{array}{|c|} \hline \bullet \\ \hline \bullet \\ \hline \end{array} =$$

$$\begin{array}{|c|} \hline \bullet \bullet \\ \hline \bullet \bullet \\ \hline \end{array} + \begin{array}{|c|} \hline \bullet \bullet \bullet \\ \hline \bullet \bullet \bullet \\ \hline \end{array} =$$



Día 10. ÁREA LENGUA

Actividad 1: ESCUCHA LEER LAS ADIVINANZAS Y RELACIONA CADA UNA CON SU DIBUJO.

VUELO ENTRE LAS FLORES,
VIVO EN LA COLMENA, FABRICO
ALLI LA MIEL Y TAMBIEN LA
CERA. ¿QUIEN SOY?

UN BICHO PEQUEÑO VUELA
ENTRE LAS FLORES Y TIENE
ALAS DE MUCHOS COLORES.
¿QUIEN SOY?

CUANDO LLUEVE Y SALE
EL SOL, TODOS LOS
COLORES TENGO YO.
¿QUIEN SOY?

SOY VERDE, ME GUSTA
SALTAR, JUGAR EN EL
CHARCO Y TAMBIEN SE
CROAR. ¿QUIEN SOY?



ÁREA ARTES VISUALES

Actividad 2:

Dibuja y pinta un paisaje colorido, puede ser un campo o un jardín de una casa. Puedes dibujar flores, plantas, mariposas, abejas y todo tipo de insectos de jardín. ¿Qué colores reconoces? ¿Hay primarios: amarillo, rojo, azul? Anota todos los colores que pintaste. Regala tu paisaje a una persona que quieras.

DIRECTORA: Prof. Carla Buchert