

**GUÍA PEDAGÓGICA N° 23 DE RETROALIMENTACIÓN**

**ESCUELA:** ALAS ARGENTINAS

**CUE:** 7000049-00

**DOCENTES:** CLAUDIA MEDINA -CARINA GILABERT

**GRADO:** PRIMERO      **TURNO:** MAÑANA

**ÁREAS:** LENGUA- MATEMÁTICA-CIENCIAS SOCIALES -FORMACIÓN ÉTICA Y CIUDADANA.

**DESAFÍO:** ARMAMOS UN ROMPECABEZAS.

**CONTENIDOS:**

**MATEMÁTICA:**\*NÚMEROS NATURALES HASTA EL HASTA 60.\*SUMA CONTEO.

\*CÁLCULOS MENTALES SIMPLES. \*CUERPOS QUE RUEDAN.

**LENGUA:**

\* LECTURA DE PALABRAS, DE ORACIONES QUE CONFORMAN TEXTOS.

\*LA ESCRITURA DE PALABRAS Y DE ORACIONES QUE CONFORMAN UN TEXTO.

**CIENCIAS SOCIALES**

\*PAISAJES RURALES Y URBANOS. CARACTERÍSTICAS DEL CAMPO Y LA CIUDAD.

\*LAS CONMEMORACIONES HISTÓRICAS PARA EL AFIANZAMIENTO DE LA IDENTIDAD NACIONAL

**FORMACIÓN ÉTICA Y CIUDADANA:**

\*RECONOCIMIENTO DE SITUACIONES CONFLICTIVAS EN LOS DIFERENTES ÁMBITOS.EMOCIONES.

**INDICADORES DE EVALUACIÓN PARA LA NIVELACIÓN:**

**MATEMÁTICA:**

\*IDENTIFICA NÚMEROS NATURALES HASTA EL 60 Y SUS DECENAS.

\*REALIZA SUMAS CON CÁLCULOS SIMPLES.

\*RESUELVE SITUACIONES PROBLEMÁTICAS.

\*RECONOCE CUERPOS QUE RUEDAN Y NO RUEDAN.

**LENGUA:**

\*RECONOCE VOCALES Y PALABRAS CON P, M, S, D, T, B, V.

\*LEE Y ESCRIBE PALABRAS Y ORACIONES

**CIENCIAS SOCIALES**

\*RECONOCE PAISAJES DEL CAMPO Y LA CIUDAD.

\*RECUERDA PERSONAJES DE LAS EFEMERIDES.

**FORMACIÓN ÉTICA Y CIUDADANA**


\*IDENTIFICA SUS EMOCIONES EN DISTINTAS SITUACIONES.

**FECHA:** 16/11/2020

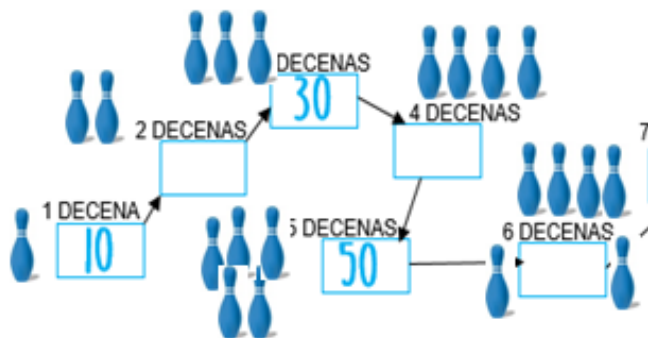
**ÁREA:** MATEMÁTICA

**ACTIVIDADES:**

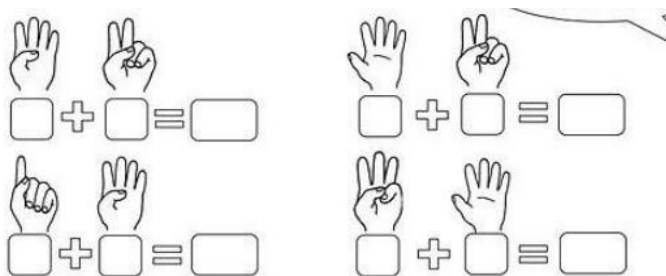
1. CONTÁ, RECITÁ LOS NÚMEROS.



2. COMPLETÁ LOS CASILLEROS CON LAS DECENAS QUE FALTAN.



3. PRACTICÁ SUMAS.





4. RESOLVÉ ESTAS SITUACIONES PROBLEMÁTICAS.

A. HABIA \_\_\_\_\_ LLEGARON \_\_\_\_\_ AHORA HAY \_\_\_\_\_




5.

B. HABIAN \_\_\_\_\_ LLEGARON \_\_\_\_\_ AHORA HAY \_\_\_\_\_



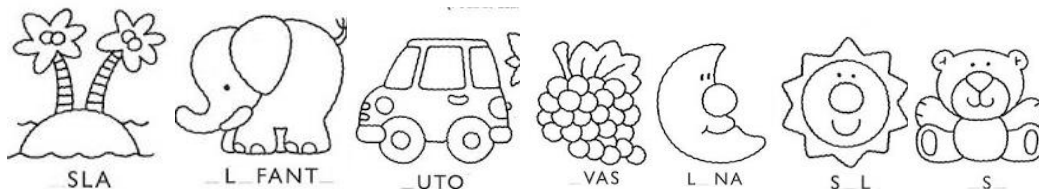
6. PINTÁ LOS OBJETOS QUE RUEDAN.




**FECHA:** 17/11/2020    **ÁREA:** LENGUA.

**ACTIVIDADES:**




1. COMPLETÁ CON LAS VOCALES (A-E-I-O-U)



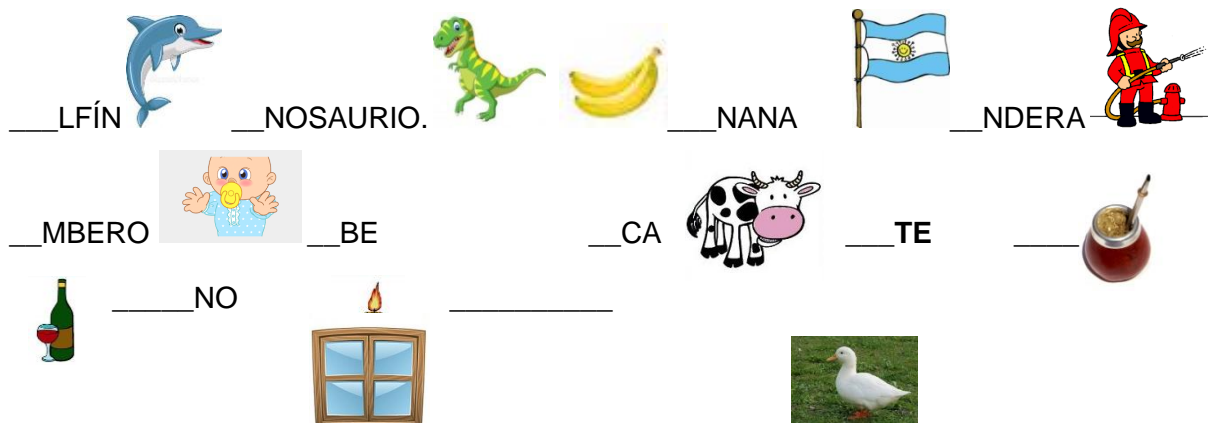
2. UNÍ LA SÍLABA Y COMPLETÁ LA PALABRA :



3. PINTÁ LA SÍLABA QUE CORRESPONDA Y COMPLETÁ LA PALABRA.

 P	PA	PE	PI	PO	PU
 L	LA	LE	LI	LO	LU
 S	SA	SE	SI	SO	SU

4. COMPLETÁ LAS SÍLABAS QUE FALTAN.



5. ESCRIBÍ LA FAMILIA DE PALABRAS DE:

..... (LUGAR DONDE SE PONEN LAS FLORES)

FLOR..... (DONDE SE VENDEN)

..... (FLOR CHIQUITA)

6. LEÉ SOLITO Y UNÍ CADA ORACIÓN:

ANA TOMA SOPA

LEO MIRA LA TELE.

TOMÁS Y MATEO TOMAN MATE.

TOMAS COME TOMATES.

SUSI SE LASTIMÓ.


SOFI LA SANÓ.

**FECHA 18 /11/20**

**ÁREA:** CIENCIAS SOCIALES

**ACTIVIDADES**

1. MIRÁ LAS IMÁGENES Y ESCRIBÍ CAMPO O CIUDAD



2. UNÍ SEGÚN CORRESPONDA

SARMIENTO

CABILDO

ABORÍGEN

SAN MARTÍN



**FECHA 19 /11/20** **ÁREA:** FORMACIÓN ÉTICA Y CIUDADANA

**ACTIVIDADES** 1) PINTÁ COMO TE SENTÍS EN ESTA SEMANA.



ASUSTADO



CANSADO



TRISTE



CONTENTO

















TRISTE



ENFADADO

**DESAFIO:** ARMÁ UN ROMPECABEZA. NECESITARÁS LOS SIGUIENTES MATERIALES: \***CARTÓN O CARTULINA, TIJERA Y PLASTICOLA.**

**PROCEDIMIENTO:** RECORTÁ Y PEGÁ LAS IMÁGENES EN EL CARTÓN O CARTULINA. DEJAR SECAR .POR ÚLTIMO GUARDAR EN UNA BOLSA O CAJA.

	<b>10</b>		<b>20</b>
	<b>30</b>		<b>40</b>
	<b>50</b>		<b>60</b>
<b>NO RUEDA</b>		<b>RUEDA</b>	
	<b>TRISTE</b>	<b>SAN MARTIN</b>	
<b>ABORIGEN</b>		<b>CABILDO</b>	
<b>LEO MIRA</b>	 T_L_		<b>CAMPO</b>

VIERNES: 20/11/2020

1) "JUGAMOS CON EL ROMPECABEZAS EN FAMILIA"

2)\*ENVIAR FOTO A LA SEÑO.

DIRECTORA: SILVIA PALLERO.

VICEDIRECTORA: MARÍA QUINTEROS

