

GUÍA PEDAGÓGICA DE RETROALIMENTACIÓN N°20 GRUPO 1

**ESCUELA:** EDUCACIÓN POPULAR

**CUE:**7000260-00

**DOCENTE:** ROSA CHADI **RESIDENTE:** ROSA AMATTA

**GRADO:** PRIMERO

**TURNO:** JORNADA COMPLETA

**ÁREAS:** MATEMÁTICA, LENGUA, CIENCIAS SOCIALES, CIENCIAS NATURALES ,  
ÉTICA

**TÍTULO DE LA PROPUESTA:** **COMPARTIENDO IDEAS**

**CONTENIDOS:** **MATEMÁTICA:** NUMERACIÓN HASTA 70, OPERACIONES CON UNOS Y DIECES, CUERPOS Y FIGURAS. **LENGUA:** ESCUCHA COMPENSIVA DE TEXTOS LEIDOS O EXPRESADOS EN FORMA ORAL POR EL DOCENTE, DESCRIPCIÓN DE OBJETOS, ESCRITURA DE PALABRAS. **CIENCIAS SOCIALES:** EL ESPACIO PÚBLICO, NORMAS DE CONVIVENCIAS. **CIENCIAS NATURALES:** LOS PAISAJES:USO DE LOS COMPONENTES POR EL HOMBRE PARA LA VIDA, CAMBIOS PRODUCIDOS. **ÉTICA:** NORMAS DE CONVIVENCIA.

**INDICADORES DE EVALUACIÓN**

- LEE, ESCRIBE, COMPARA Y OPERA CON NÚMEROS HASTA 70.
- CLASIFICA CUERPOS EN BASE A SU FORMA Y LOS DESCRIBE COMPARANDO SUS ELEMENTOS.
- INTERPRETA TEXTOS LEIDOS POR EL DOCENTE U OTROS ADULTOS.
- LEE Y ESCRIBE PALABRAS Y ORACIONES CON APOYO DE IMÁGENES.
- DESCRIBE OBJETOS IDENTIFICANDO DIFERENCIAS Y SEMEJANZAS
- IDENTIFICA LOS ESPACIOS PÚBLICOS Y DESCRIBE LAS ACTIVIDADES PERMITIDAS EN ELLOS PARA GOZAR DE UNA BUENA CONVIVENCIA.
- RECONOCE LAS ACTIVIDADES DEL HOMBRE, QUE PRODUCEN CAMBIOS EN EL PAISAJE.
- IDENTIFICA LOS MATERIALES Y SUS PROPIEDADES A TRAVÉS DE LOS SENTIDOS.

**QUERIDA FAMILIA,** SEGUIMOS EN CONTACTO, QUEDA MUY POQUITO TIEMPO PARA TERMINAR EL AÑO, LOS ACOMPAÑO Y APOYO DESDE ACÁ.

**DESAFÍO:**” DISEÑAR JUEGOS O JUGUETES CON MATERIALES DESCARTABLES”

**ACTIVIDADES DEL 09/11 AL 12/11**

DOCENTE: ROSA CHADI

COLABORACIÓN: ROSA AMATTA (ESTUDIANTE RESIDENTE)



1. MIRA LO QUE CONSTRUYERON MARA Y DANI



2. MAMÁ TE LEE Y TU RESPONDES ¿QUÉ PUEDES APRENDER CON ESTOS JUEGOS? ¿CON QUÉ MATERIALES ESTÁN CONSTRUIDOS?.....  
LOS CHICOS SE PUSIERON A JUGAR, AVERIGUEMOS¿ QUIÉN GANÓ?


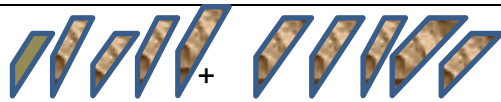


3. CUENTA EL TOTAL DE LATAS Y ANOTA



- DESCUBRE:SI ÉSTAS SON LAS LATAS QUE QUEDARON¿ CUÁNTAS SE CAYERON EN CADA CASO ? PUEDES DIBUJARLAS Y TE DARÁS CUENTA.
- SIGUE LAS PISTAS: SI SUMAS LAS LATAS QUE DERRIBÓ MARA Y APARTE SUMAS LAS QUE DERRIBÓ DANI ENCONTRARÁS EL GANADOR.(USA PALITOS TAPITAS LA RECTA LA ESTRATEGIA DE TU AGRADO)
- LOS CHICOS JUGARON NUEVAMENTE Y DERRIBARON TODAS LAS LATAS, LUEGO NO SUPIERON UBICARLAS Y LAS ORDENARON CONENZANDO POR EL MAYOR Y FINALIZARON CON EL MENOR.
- COLOCALES LOS NÚMEROS SEGÚN COMO QUEDARON ORDENADAS



8. PARA FINALIZAR COLOCARON EN LOS ENVASES LA CANTIDAD DE PALITOS QUE SE SUGERIA EN CADA UNO. ANOTA LOS RESULTADOS QUE OBTUBIERON AL JUNTAR ALGUNAS CANTIDADES

PARTICIPANTES		TOTAL
		
		

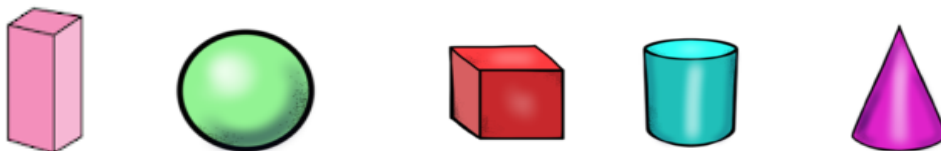
9. RESPONDE ¿POR QUÉ EL RESULTADO ES EL MISMO? ¿CÓMO TE DISTE CUENTA? SI EL RESULTADO ES EL MISMO ¿QUIÉN GANÓ LOS JUEGOS?



¿QUIÉN SE LLEVA LA DISTINCIÓN?

¿QUÉ OTROS NÚMEROS O PALITOS PODRÍAS JUNTAR PARA ENCONTRAR EL MISMO RESULTADO?

10. MIRA LOS OBJETOS ¿RECONOCES SU FORMA? UNE CON EL PARECIDO



11. SI LOS JUNTARAS EN DOS GRUPOS, ¿CUÁLES CREES QUE IRÍAN JUNTOS? ¿CUÁL SERÍA TU DECISIÓN? ENVIA UN **AUDIO** CON TU RESPUESTA A LA SEÑO

12. PIENSA ¿ QUÉ MATERIALES EN DESUSO ENCONTRARON LOS CHICOS? ¿CON CUÁL DE LOS SENTIDO LO PERCIBES, SI ES DURO O BLANDO? Y CON CUÁL SI ES OPACO O TRANSPARENTE?



13. DIBUJA TU RESPUESTA

14. OBSERVA ESTAS IMÁGENES DE LOS ESPACIOS PÚBLICOS. **RECORDAMOS** ¿CUÁLES SON? Y ¿ POR QUÉ SON PÚBLICOS ?

## EDUCACIÓN POPULAR\_PRIMER GRADO\_ÁREAS INTEGRADAS



15. PIENSA Y RESPONDE CON UN **AUDIO O VIDEO** A TU SEÑO. LOS ESPACIOS PÚBLICOS ¿ QUIÉNES DEBEN CUIDARLOS?.¿CÓMO DEBEMOS CUIDARLOS?
16. ESCUCHA LO QUE TE LEE TU SEÑO “LOS COMPONENTES DEL PAISAJE SON AQUELLOS QUE ENCONTRAMOS EN FORMA NATURAL Y NOS AYUDANA VIVIR COMO EL AGUA, EL AIRE, LA TIERRA, LOS ANIMALES Y LAS PLANTAS. DEPENDE DE NOSOTROS QUE LOS CUIDEMOS”
17. RECORTA Y PEGA O DIBUJA PAISAJES DONDE SE OBSERVEN ESTOS COMPONENTES .
18. RESPONDE PINTANDO LA CARITA CORRECTA



19. ESCUCHA LO QUE TE EXPLICA TU SEÑO EN UN AUDIO “NUESTRO AMBIENTE ES MUY IMPORTANTE PARA LOS SERES VIVOS, AYUDALOS REALIZANDO ESTAS ACTIVIDADES”
  - PIENSA 3 CONSEJOS O NORMAS SENCILLAS
  - REALIZA LOS 3 DIBUJOS Y ESCRIBE CON AYUDA DE UN ADULTO LAS NORMAS QUE PENSASTE
20. ENVIA UN **VIDEO** A TU SEÑO MOSTRANDOLE TUS DIBUJOS, COMO ESCRIBES Y LO QUE PIENSAS.
21. PARA RESOLVER EL DESAFÍO UTILIZA TU IMAGINACIÓN Y SI TIENES DUDAS , AQUÍ ESTOY PARA AYUDARTE



**DESAFÍO:** BUSCA EN CASA ALGUNOS MATERIALES DESCARTABLES Y CONSTRUYE TUS PROPIOS JUEGOS, COMPARTELOS CON TUS COMPAÑEROS Y ENVIA A TU SEÑO UNA **FOTO** DE COMO TE QUEDARON .

DIRECTORA: CLAUDIA ALVAREZ