

GUÍA N°10

ESCUELA: E. E. E. DRA. CAROLINA TOBAR GARCÍA

DOCENTE: MARIANA PEREYRA

GRADO: PRIMERO D

AÑO: 2020

TURNO: TARDE

ÁREAS CURRICULARES: ÁREAS INTEGRADAS

CONTENIDOS

ÁREA MATEMÁTICA

NUMERACIÓN (ANTERIOR Y POSTERIOR) – RESOLUCIÓN DE PROBLEMAS

ÁREA LENGUA

LECTURA – ESCRITURA – ORACIONES – COMPRENSIÓN LECTORA

ÁREA CIENCIAS SOCIALES

EFEMÉRIDES 17 DE AGOSTO

16 DE AGOSTO “DÍA DEL NIÑO”

DERECHOS DEL NIÑO

ÁREA CIENCIAS NATURALES

CUIDADOS DE LA SALUD. “ALIMENTACIÓN SANA”.

ÁREA CERÁMICA

COLOR

CONSTRUCCIÓN DE IMÁGENES BIDIMENSIONAL.

ÁREA ARTES VISUALES

TEXTURAS – FIGURAS – LÍNEAS – COMPOSICIÓN - COLORES.

ÁREA EDUCACIÓN MUSICAL

EXPRESIÓN CORPORAL

EFEMÉRIDES

ÁREA TECNOLOGÍA

EFEMÉRIDES “FALLECIMIENTO DEL GENERAL SAN MARTÍN”

PRODUCTOS ALIMENTARIOS

ACTIVIDADES RECREATIVAS DEL DÍA DEL NIÑO

ÁREA EDUCACIÓN FÍSICA

EL JUEGO DE ANTES.

JUEGOS DE AHORA (ÉPOCA ACTUAL)

TÍTULO: “VOLVIENDO A APRENDER”

ACTIVIDADES

DÍA 1: ÁREA: MATEMÁTICA

1 – MIRO EL CALENDARIO DEL MES DE AGOSTO Y COMPLETO LOS DÍAS QUE FALTAN

MES						
LUNES	MARTES	MIÉRCOLES	JUEVES	VIERNES	SÁBADO	DOMINGO
					1	
3	4	5				9
10						16
17	18					23
24						30
31						

ÁREA EDUCACIÓN FÍSICA

2 – CONVERSA CON MAMÁ SOBRE JUEGOS TRADICIONALES QUE JUGABAN CUANDO ERAN NIÑOS (LOS COMPARO CON LOS JUEGOS DE LA ACTUALIDAD)

3 – ESCRIBO TRES JUEGOS DE ANTES Y TRES DE LA ACTUALIDAD.



DÍA 2: ÁREA MATEMÁTICA


1 – COLOREA CON COLOR ROJO LOS DÍAS 16 Y 17 DE AGOSTO Y CON COLOR VERDE LA FAMILIA DEL 20.

ÁREA EDUCACIÓN MUSICAL

2 – VEO EL “VIDEO FELIZ DÍA DEL NIÑO” Y LUEGO ENCIERRO EN UN CÍRCULO LOS NÚMEROS QUE SALEN EN LA CANCIÓN.



3 – AHORA LOS ESCRIBO EN EL ORDEN QUE SALEN.

PEQUEÑO DE MI  : DESEO QUE PASES UN DÍA MARAVILLOSO, QUE SIEMPRE TENGAS MUCHOS MOTIVOS PARA SONREIR Y QUE TODOS TUS DÍAS SEAN DE SOL.

TE QUIERE SEÑO ANDREA

DÍA 3: ÁREAS LENGUA

1 – ESCRIBO QUÉ SE CELEBRA O SE CONMEMORA EN LAS SIGUIENTES FECHAS

 16 DE AGOSTO


 17 DE AGOSTO

ÁREA TECNOLOGÍA

2 – EL SEGUNDO DOMINGO DE AGOSTO FESTEJAMOS EL “DÍA DEL NIÑO”.



3 – CONVERSO CON MAMÁ SOBRE LOS DERECHOS QUE TENEMOS DE TODOS LOS NIÑOS Y CON AYUDA DE ELLA ESCRIBO DOS DERECHOS.

 DERECHO A.....

 DERECHO A.....

DÍA 4: ÁREA CIENCIAS SOCIALES

1- CON AYUDA DE MAMÁ LEO EL SIGUIENTE TEXTO Y LUEGO RESPONDO:



JOSÉ DE SAN MARTÍN NACIÓ EN YAPEYÚ CORRIENTES, EL 25 DE FEBRERO DE 1778. A LOS 5 AÑOS SE FUE A ESTUDIAR A ESPAÑA. SU ESPOSA SE LLAMABA MARÍA DE LOS REMEDIOS DE ESCALADA Y SU HIJA MERCEDES TOMASA.

FUE MILITAR Y PROCER ARGENTINO, LIBERÓ ARGENTINA, CHILE Y PERÚ.

EN BUENOS AIRES ORGANIZÓ EL REGIMIENTO DE GRANADEROS A CABALLO.

FALLECIÓ EN FRANCIA EL 17 DE AGOSTO DE 1850

- SAN MARTÍN NACIÓ EN.....
- SU ESPOSA SE LLAMÓ.....
- SU HIJA SE LLAMÓ.....

ÁREA ARTES VISUALES

- 2- LES CUENTO QUE HACE MUCHOS AÑOS UN VALIENTE PATRIOTA LLAMADO SAN MARTÍN CRUZÓ LOS ANDES (MONTAÑAS MUY ALTAS Y PELIGROSAS)Y LIBERÓ A LA ARGENTINA, CHILE Y PERÚ
- 3- A CONTINUACIÓN EN UNA HOJA N° 5 BLANCA. MAMÁ NOS AYUDA A DIBUJAR GRANDES MONTAÑAS NEVADAS, CON UN HERMOSO CIELO, LO PINTAMOS O LO DECORAMOS CON LOS MATERIALES QUE TENGAMOS O QUIERAS.
 - DEJAMOS QUE SE SEQUE Y ESCRIBO MI NOMBRE
 - LUEGO ORDENAMOS Y LIMPIAMOS TODO LOS MATERIALES UTILIZADOS

DÍA 5: ÁREA CIENCIAS NATURALES

- 1- REALIZO UN LISTADO SOBRE LOS ALIMENTOS QUE HAS CONSUMIDO DURANTE LAS VACACIONES.

DESAYUNO	ALMUERZO	MERIENDA	CENA

ÁREA CERÁMICA

- 2- TRABAJAMOS CON LA FAMILIA: TOMAR UNA HOJA A4, LA DIVIDO POR LA MITAD CON UNA LÍNEA

DEL LADO IZQUIERDO DIBUJO MIS JUGUETES PREFERIDOS.

- 3- EN EL LADO DERECHO DE LA HOJA BUSCO, RECORTO Y PEGO OTROS TIPOS DE JUGUETES, POR ÚLTIMO COLOCALES EL NOMBRE.

DÍA 6: ÁREAS MATEMÁTICA

1 – TRANSCRIBO EN EL CUADERNO, RESUELVO Y COLOREA LA RESPUESTA CORRECTA.

$10 + 10 =$

$20 + 20 =$

$50 + 50 =$

$100 + 100 =$

ÁREA EDUCACIÓN FÍSICA

2 – JUNTO A MAMÁ O ALGÚN HERMANO JUGAMOS AL JUEGO PREFERIDO DE MAMÁ CUANDO ERA NIÑA.

3 – JUNTO A MAMÁ O ALGÚN HERMANO JUGAMOS AL JUEGO PREFERIDO SUYO [DEL ALUMNO).

DÍA 7: ÁREA MATEMÁTICA

1- MAMÁ ME DICTA OCHO NÚMEROS Y LUEGO LOS ORDENO DE MENOR A MAYOR.

ÁREA EDUCACIÓN MUSICAL

2 – VEO Y ESCUCHO EL VIDEO “CON UN CABALLITO BLANCO”, POSTERIORMENTE **MARCHO** POR LA CASA, COMO SI FUERA UN SOLDADO.

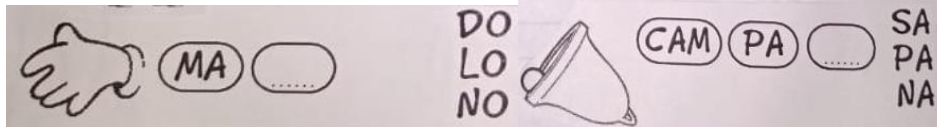
3- EN EL CUADERNO DIBUJO LA PARTE DE LA CANCIÓN QUE MÁS ME GUSTÓ.

General Don José de San Martín
Libertador de América



DÍA 8: ÁREA LENGUA

1- COMPLETA CON LA SÍLABA QUE CORRESPONDA Y LUEGO ESCRIBE UNA ORACIÓN CON CADA PALABRA



ÁREA TECNOLOGÍA

2- ¡¡ A JUGAR!!.

¡Sin usar las manos!

Para realizar esta actividad se va a necesitar un par de botellas de gaseosa de 2 litros cada una, vacías. Una pelotita de gomaespuma o plástico y cinta. Cortar la botella de acuerdo a lo indicado en el dibujo. Luego, realizar dos tajos de la medida del ancho de la cinta. Pasar la cinta y atarlos a los pies del niño que va a participar del juego.

Actividad individual:
Colocar la pelotita dentro de la parte de la botella que se encuentra en el pie derecho del niño. Este debe tirar la pelotita hacia arriba y embocarla en el pie izquierdo.

Actividad en parejas:
Uno de los niños comienza tirando la pelotita al otro y este la debe recoger con su botella. Luego, tendrá que devolverla a su compañero cambiándola de pierna en cada pase y tratando de que no se caiga al piso.

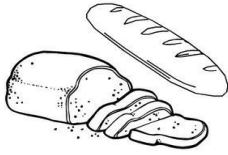
3- DESCUBRE QUIENES VENDEN ESTOS PRODUCTOS. COMPLETANDO CON LA VOCAL QUE FALTA, LUEGO PINTA Y UNE.



C _ R N _ C _ R _ _



V _ R D _ L _ R _ _



L _ CH _ R _ _



P _ N _ D _ R _ _

DÍA 9: CIENCIAS SOCIALES

- 1- VUELVE A LEER EL TEXTO SOBRE SAN MARTÍN DEL DÍA 4 Y RESPONDE:
- QUÉ PAÍSES LIBERÓ SAN MARTÍN?.....
 - COMÓ SE LLAMÓ EL REGIMIENTO QUE ORGANIZÓ?.....
.....
 - EN QUE FECHA FALLECE SAN MARTÍN?.....


ÁREA ARTES VISUALES

2 – RETOMAMOS EL TRABAJO DE LA CLASE ANTERIOR:
CON AYUDA DE MAMÁ EN OTRA HOJA BLANCA, DIBUJAMOS Y PINTAMOS A NUESTROS HÉROE SAN MARTÍN JUNTO A SU CABALLO.

3 – LUEGO LO RECORTAMOS Y LO PEGAMOS SOBRE LAS MONTAÑAS EN EL CENTRO DE LA HOJA, DECORAMOS EL PISO Y TRABAJO TERMINANDO “APLAUSOS”.

DÍA 10: ÁREA LENGUA

1 – LEO LAS PALABRAS SUeltas Y CON AYUDA DE MAMÁ COMPLETO LAS ORACIONES



NIÑO - NIÑA

LEÑA

AÑOS

UÑAS

ÁREA CERÁMICA

2 – DIBUJAR EN UNA HOJA DE DIBUJO O A4 BLANCA UNA ACTIVIDAD RECREATIVA QUE HAYAN REALIZADO EN LAS VACACIONES DE INVIERNO.

3 – REALIZAR UN COLLAGE CON RELIEVE DEL DIBUJO (REALIZADO CON) “PAPEL CREPE, PAPEL DE DIARIO O PAPEL GLASÉ”.

QUERIDOS PEQUEÑOS DE MI ❤️ :

DESEO QUE ESTA SEGUNDA ETAPA QUE INICIAMOS ESTE COLMADA DE ÉXITOS Y SOBRE TODO DE MUCHO AMOR.

LOS QUIERO Y LOS EXTRAÑO MUCHISIMO, DESEO QUE HAYAN PASADO UN BRILLANTE DÍA DEL NIÑO.

LOS QUIERO SEÑO MARIANA

DIRECTORA: Fabiana Steiner

