

Escuela de Educación Especial Múltiple 25 de Mayo

Sección: 3°

Espacio Curricular: Teatro

Escuela: Escuela de Educación Especial Múltiple 25 de Mayo

Docente: Garcia Comelli, Rocío Jesabel

Sección: 3°

Área curricular: Teatro

Título: Insectos

Contenido a Trabajar: Comunicación

Concentración

Creatividad

Representación

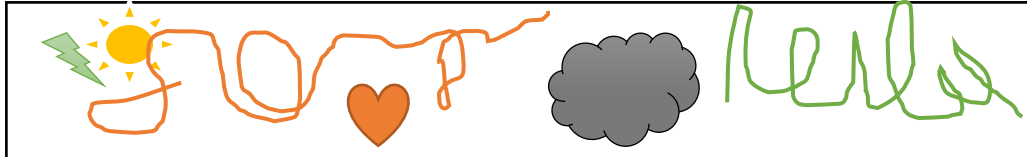
Guía de Actividades

HOLA PAPÁS Y CHICOS!

BIENVENIDOS A NUESTRO SEGUNDO ENCUENTRO DE TEATRO.
NUEVAMENTE INVITO A TODA LA FAMILIA A JUGAR Y DIVERTIRNOS JUNTOS!!


- 1- COMENZAREMOS HABLANDO TODOS EN FAMILIA SOBRE LOS "INSECTOS". HAREMOS PREGUNTAS COMO "¿QUE SON?, ¿CUALES CONOCEMOS?, ¿COMO SE MUEVEN?, ETC".
- 2- UNA VEZ QUE RECONOZCAMOS TODOS LOS INSECTOS QUE CONOCEMOS, VAMOS A HABLAR SOBRE LOS GUSANOS.
- 3- VAMOS A PENSAR ENTRE TODOS COMO SE MUEVEN, COMO HABLAN, COMO COMEN, ETC. TODOS DEBEMOS IMAGINARNOS QUE SOMOS GUSANOS Y ACTUAREMOS COMO ELLOS. NOS MOVEREMOS, HABLAREMOS CON LOS OTROS GUSANITOS.
- 4- AHORA VAMOS A CREAR A NUESTRO "PERSONAJE GUSANO". TOMAREMOS TIRAS DE CARTULINA O PAPEL. LOS PINTAMOS DE MUCHOS COLORES, Y LOS PEGAREMOS FORMANDO CIRCULOS

SON UN EJEMPLO. SON IGUAL DE ANCHO, SOLO MAS CORTITAS.



PEGAMOS LOS EXTREMOS AZULES


- 5- HAREMOS MUCHAS (MÍNIMO 5). LUEGO, LOS PEGAREMOS ENTRE SÍ, FORMANDO UN GUSANITO



- 6- HAREMOS UN CIRCULO DE PAPEL O CARTULINA BLANCA Y LE DIBUJAREMOS UNA CARITA QUE TAMBIEN PEGAREMOS EN EL GUSANO



- 7- UNA VEZ QUE TERMINEMOS NUESTRO GUSANO, DEBEREMOS MOSTRARLO A TODOS LOS QUE ESTEN JUGANDO. NUESTRO GUSANO TENDRÁ QUE TENER UN NOMBRE Y UNA FORMA DE HABLAR.
- 8- FINALIZAREMOS LA ACTIVIDAD CONOCIÉNDONOS TODOS LOS GUSANITOS



**¡ESPERO QUE LES GUSTE EL JUEGO Y LO DISFRUTEN TANTO COMO YO!!
NOS VEMOS PRONTITO**

Directora Escolar: Roxana Valdez