

**DOCENTE: Maria Victoria Becerra**

**GRADO: 3º A**

**TURNO TARDE**

AREAS CURRICULARES

- ✓ LENGUA
- ✓ MATEMATICA
- ✓ CIENCIAS

**TITULO: APRENDEMOS A CUIDARNOS.....**

CONTENIDOS

AREA LENGUA

La escritura

-Direccionalidad de la escritura. Formas convencionales de la escritura(imprenta mayúscula).

-Las consonantes: M-S-P; lectura y escritura de las palabras Exploración de materiales escritos, en distintos escenarios de lectura. La lectura compartida de poesías

AREA MATEMATICA

-Respecto del número y el sistema de numeración.

-El número natural: por lo menos hasta 50

-Funciones y usos en la vida cotidiana (contar, ordenar, anticipar resultados).

CIENCIAS NATURALES

-Hábitos que favorecen la salud como la higiene personal. Cuidado del cuerpo.

-Prevención primaria de enfermedades

AREA CIENCIAS SOCIALES

-Estación del año: El otoño

DESARROLLO DE ACTIVIDADES

-Solicitar a los padres que los alumnos realicen en forma diaria fecha, nombre y Dni

AREA CIENCIAS NATURALES

1- Ver el video del cuento de corona virus: [info@vegabajadigital.com](mailto:info@vegabajadigital.com) , junto a sus hijos



**Pero yo te voy a explicar...**

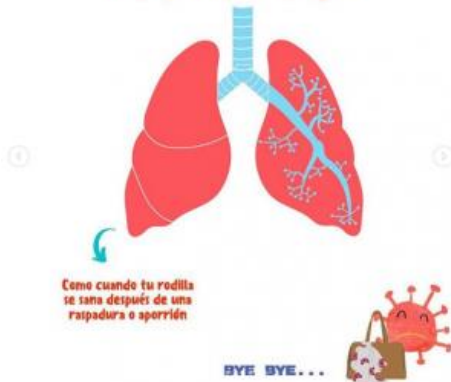


**Para que puedas entender**

**Cuando llego de visita traigo...**



**Pero pronto me voy y las personas, casi todas, se sienten mejor**



**Puedes estar tranquilo!**

**Los adultos que te cuidan:  
te mantendrán seguro**



**Y tú puedes ayudar...**



**Y así no vendré a visitar...**









- 2- Completamos las actividades que nos dice cómo cuidar nuestra higiene,
- 3- Realizar en el cuaderno una secuencia del lavado de manos y cuidados a tener en cuenta.
- 4- Escribo solo algunos cuidados.
- 5- Trabajo hábitos durante este periodo
- 6- -Observo las imágenes a tener en cuenta para cuidarnos del CORONA VIRUS

7- Enumero los pasos y precauciones cuando regreso de algún lado

AREA LENGUA

- 1- Busca en revistas palabras para formar en abecedario
- 2- Recortar y pegar en forma ordenada
- 3- Completo las palabras con las consonantes que faltan

NOMBRE:	FECHA:
<p>LEE.</p> <p>MA ME MI MO MU</p> <p>MO MI MA MU ME</p> <p>MAMÁ MAPA MIO</p> <p>MIMA PUMA MOPA</p> <p>POMO MAMI</p>	<p>COLOREA LOS DIBUJOS QUE CONTENGAN EL SONIDO M.</p> <div style="display: flex; justify-content: space-around;">   </div> <div style="display: flex; justify-content: space-around;">   </div> <div style="display: flex; justify-content: space-around;">   </div>

**UNA LETRA SALTARINA**

PARA QUE TE LEA TU SEÑORITA:

A esta letra saltarina en sapo la encontrarás. En seis está al principio pero también al final.

S	S
s	s



MIRÁ CADA DIBUJO Y UNILO CON LA SÍLABA CON LA QUE COMIENZA. COMO PUEDES, ESCRIBÍ LOS NOMBRES DE LOS DIBUJOS.





















NOMBRE:	FECHA:
<p>UNE CON FLECHAS.</p> <div style="display: flex; justify-content: space-around;">  <p>PIPA</p> </div> <div style="display: flex; justify-content: space-around;">  <p>PAPÁ</p> </div> <div style="display: flex; justify-content: space-around;">  <p>PIE</p> </div> <div style="display: flex; justify-content: space-around;">  <p>PIO</p> </div>	<p>COMPLETA CON LA LETRA P.</p> <div style="display: flex; justify-content: space-around;">  <p>__E__A</p> </div> <div style="display: flex; justify-content: space-around;">  <p>__ÚA</p> </div> <div style="display: flex; justify-content: space-around;">  <p>__E__E</p> </div> <div style="display: flex; justify-content: space-around;">  <p>AU__A</p> </div>

AREA MATEMATICA

1- Realizo las siguientes situaciones problemáticas.

-Laura compro 19 caramelos, y le dio a su amiga 6 ¿Cuántos caramelos le quedaron a Laura?

-En el supermercado hay 12 jabones a la tarde llego 1 caja con 27 jabones mas. ¿Cuántos jabones hay en total?


Sugerencia: acompañar con material concreto para que los alumnos lo resuelvan

Nombre: \_\_\_\_\_ Curso: \_\_\_\_\_ Fecha: \_\_\_\_\_

Problemas de matemáticas 

9. Tengo una cesta con 17 manzanas. He ido a la frutería. He comprado 8 plátanos y 6 melocotones. ¿Cuánta fruta tengo?

datos operaciones



solución:

[www.edufichas.com](http://www.edufichas.com)

10. En mi jardín hay 7 margaritas, 24 rosas y 8 claveles. Quiero hacer un ramo de flores. ¿Cuántas flores tengo para hacer el ramo?

datos operaciones



solución:

[www.edufichas.com](http://www.edufichas.com)

2-Completo el castillo de números hasta 40

0		2		4					9
10	11		13			16			
20									
30									

40									
----	--	--	--	--	--	--	--	--	--

3-Escribo como se le la Familia del 50

2- Jugamos en casa a la lotería

### AREA CIENCIAS

1- Leo la poesía



2- Respondo en el cuaderno

¿Qué estación comienza?

¿Cómo están los días?

¿Y las hojas de los árboles, que pasa?

3-Busco palabras que contengan las consonantes: M, S, P. Copio en el cuaderno

Sugerencias: Proponer a los padres acompañar a sus hijos en las actividades.

Mencionar paginas donde ellos pueden aprender via web, tales como EDUC.AR, PAKA PAKA,

Realizar en conjunto instrumentos musicales para el AREA DE MUSICA

Director: Prof. Raúl Riveros