

E.E. MÚLTIPLE DE ULLUM-GRADO 1º-ÁREAS INTEGRADAS

Docente: Juárez Carina **Grado:** 1º **Nivel:** Primario **Turno:** Tarde

Guía N° 14 **Áreas Curriculares:** Integradas.

Título: “APRENDEMOS EN FAMILIA”

Contenidos

Lengua: La letra S. Escritura y lectura de palabras con imágenes. Comprensión Lectora.

Matemática El número natural: funciones y usos en la vida cotidiana (contar, cardinalizar, ordenar). Numeración hasta 30.

Ciencias Sociales: Formas de organización familiar en contextos culturales diversos. Costumbres, valores y creencias de familias.

ACTIVIDAD DÍA 1 **Áreas Curriculares:** Lengua, Ciencias Sociales

Leer en familia el siguiente texto: Receta Familiar



Dialogar sobre la receta y reflexionar. Dibujar a tu familia.

Dictar a mamá o papá que cosas te gustan compartir con tu familia.

Área Curricular: Tecnología **Docente:** Carina Denita **Tema:** “La familia”

Contenido: Relación entre la idea inicial, los materiales seleccionados y la producción final.

Cometa con material reciclable (papel periódico, bolsas de nylon).

E.E.E MÚLTIPLE DE ULLUM-GRADO 1º-ÁREAS INTEGRADAS

Necesitamos: papel de periódico, palitos o ramitas de árbol, una camiseta o tela vieja para cortar en tiras (en su lugar puedes usar papel), pegamento, cinta adhesiva, hilo y tijeras. Puedes recortar imágenes, o utilizar papeles de diferentes colores para decorarlo.



ACTIVIDAD DÍA 2 Área Curricular: Lengua

Aprender una nueva letra (la letra S)

Leer la siguiente lectura con ayuda de Mamá


EN SU ISLA EL SAPO SUSO SE ASEA SOLO.

LA ESPESA ESPUMA PASA A LAS OLAS.

SUSO PASEA Y SE PONE AL SOL.

¡AY!, ME ASO EN EL SUELO.

EL SAPO SUSO LAME UN HELADO DE SAMBAYÓN.



E.E.E MÚLTIPLE DE ULLUM-GRADO 1º-ÁREAS INTEGRADAS


Preguntar: ¿De qué trata la lectura? ¿Quién es el personaje principal? ¿Con qué letra comienza el nombre del sapo?.

Rodear con color rojo las letras S que aparecen en la lectura.

ACTIVIDAD DÍA 3

Área Curricular: Matemática

Ayudar al SAPO SUSO a completar el castillo hasta el número 30.



0				4					
									19
							27		
30						36			

Ahora hago sumita contando en la banda numérica

10	11	12	13	14	15	16	17	18	19
----	----	----	----	----	----	----	----	----	----

$12 + 6 =$

Área Curricular: Tecnología **Docente:** Carina Denita **Tema:** “La familia”

Contenido: Relación entre la idea inicial, los materiales seleccionados y la producción final.



TA TE TI ¡A jugar en familia!

Necesitamos: Cartón o bandeja de telgopor, marcador negro o palitos de helado, 6 tapitas de gaseosas de 2 colores diferentes .A divertirse!.

ACTIVIDAD DÍA 4

Área Curricular: Lengua

E.E.E MÚLTIPLE DE ULLUM-GRADO 1º-ÁREAS INTEGRADAS

Escribir 3 palabras del texto del SAPO SUSO que contengan la letra S.

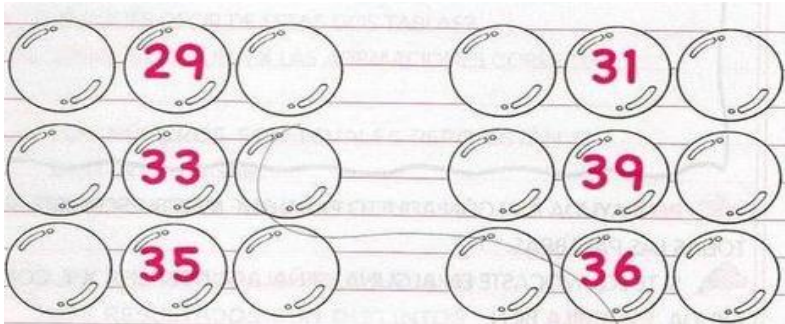
Adornar la letra S



ACTIVIDAD DÍA 5

Área Curricular: Matemática

Completar con el número anterior y posterior



Área Curricular: Tecnología

Docente: Carina Denita

Tema: “La familia”

Contenido: Relación entre la idea inicial, los materiales seleccionados y la producción final

¡A cocinar!

Para leer en familia:

Menú para una Familia Feliz...

Toma:

- 2 dedos de paciencia,
- 1 taza de bondad,
- 4 cucharadas de buenas voluntades,
- 1 pizca de esperanza,
- 1 dosis de fe.

Añade:

- 2 puñados de tolerancia,
- 1 cucharadita de simpatía,
- 1 cuchara de esa planta rara, que se llama humildad, y mucho buen humor.

Condimenta todo:

- Con mucho amor,
- Deja cocer a fuego lento y tendrás una...

Familia Feliz..!

E.E.E MÚLTIPLE DE ULLUM-GRADO 1º-ÁREAS INTEGRADAS

Torta de galletas

Ingredientes:

Galletas

-Dulce de leche o cualquier dulce que tengas en casa.

-Leche

-Coco rallado, granas, lo que tengan en casa para decorar.



Preparación:

Remojar en leche las galletas.

Colocar en un recipiente una capa de galletas remojadas en leche.

Untar con dulce de leche o el que tengan en casa.


Colocar nuevamente una capa de galletas remojadas e ir intercalando hasta formar una torta.

¡A divertirse y a disfrutar!

ACTIVIDAD DÍA 6 **Área Curricular:** Matemática

¡SOPLAMOS!

Pintar todos los números que pertenecen a la familia del 30




Área Curricular: Tecnología **Docente:** Carina Denita **Tema:** “La familia”

Y... ¡A jugar!

Hacemos un dominó para jugar con los niños.

Recortamos 28 rectángulos de la medida que queramos. Podemos hacer un dominó de medida normal o si queremos... ¡Un dominó gigante!

E.E.E MÚLTIPLE DE ULLUM-GRADO 1º-ÁREAS INTEGRADAS



Podemos utilizar cartón, cartulina, botones, telas, goma eva, fibras, marcadores.

ACTIVIDAD DÍA 7 Área Curricular: Lengua Repasar la letra S



Practicar

S- _____

S- _____

ACTIVIDAD DÍA 8

Área Curricular: Lengua

Rodear la letra S

A s r k S a A s S

Buscar recortar y pegar la letra S.

Escribir nombres de tu familia que lleven S.

ACTIVIDAD DÍA 9

Áreas Curriculares: Lengua y Ciencias Sociales

E.E.E MÚLTIPLE DE ULLUM-GRADO 1º-ÁREAS INTEGRADAS

Escribir y dibujar en el cuaderno 5 costumbres y creencias de tu familia, por ejemplo (comidas, fiestas, bailes etc.).

ACTIVIDAD DÍA 10

Áreas Curriculares: Lengua y Ciencias Sociales

Armar un cuadro familiar en el día de la familia.

MATERIALES

*Cartón

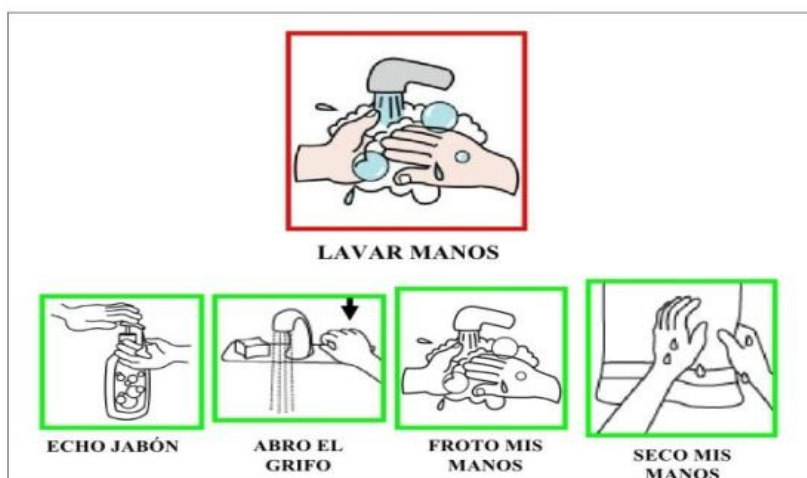
*Tiritas de papel de diferentes colores (puede ser papel crepe, hoja de block y cartulina etc., y todos aquellos, materiales que te puedan servir para decorar tu cuadro familiar).

¿CÓMO LO HACEMOS?

Dibujar a los integrantes de nuestra familia, pintar y luego recortar. Una vez finalizado, armar el cuadro. Adornarlo como más te guste.

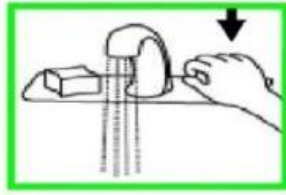
Sugerencia: Actividad propuesta por el Celador:

Recordar la importancia del lavado de mano con agua y jabón antes y después de cada actividad realizada, como así también el uso de alcohol en gel para mantener las manos higienizadas.

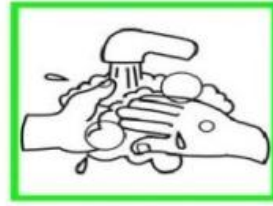
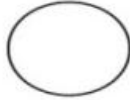


Un adulto debe guiar la actividad al momento de la lectura de los pasos, usar números móviles o línea de puntos para graficarlos.

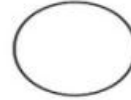
E.E.E MÚLTIPLE DE ULLUM-GRADO 1º-ÁREAS INTEGRADAS



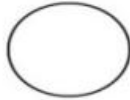
Echo jabón



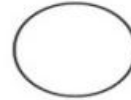
Froto mis manos



Seco mis manos



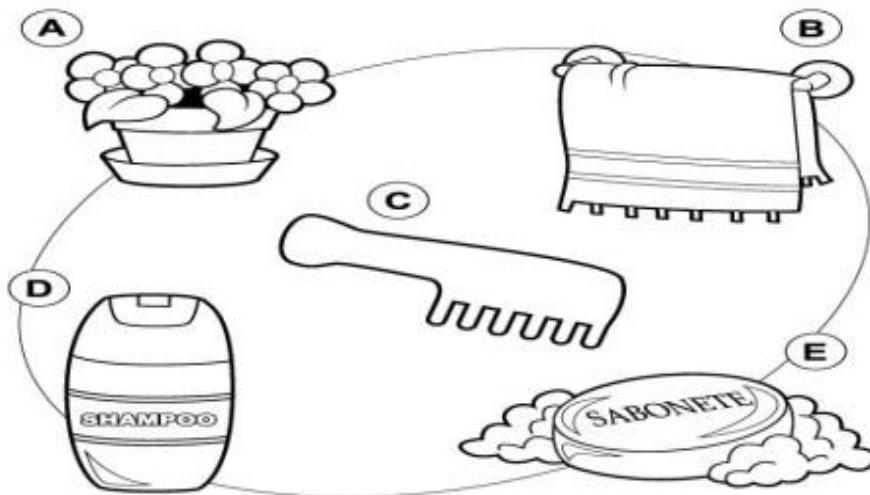
Echo jabón



Juego de conjunto

- Instrucciones:

¿Puedes descubrir cuál de los elementos de abajo no forma parte del conjunto? ¡Diviértete!



Reservados todos los derechos.

Equipo de Conducción: Quiroga, Ester - Amaya, Sandra