

EEE y Formación Laboral Alfredo Fortabat - Todos los grados -Educación Artística TEATRO

E.E.E Y FORMACION LABORAL ALFREDO FORTABAT

Nombre de la escuela: E.E.E. Y Formación Laboral Alfredo Fortabat

Docente: Silvia Ruth Fernández

Grado: 2 A

Año: 2020



Turno: Tarde

Area Curricular: Areas integradas

Título: “Trabajamos en casa, que pronto nos volveremos a re encontrar”

1- Situaciones problemáticas

Juana y Maria han creado una página en internet individual, cada una, donde reciben donaciones de dinero para confeccionar barbijos y así donarlos a los médicos y policías.

Juana recibió en su página 580 me gusta  en una semana. Maria 370  me gusta en la misma semana. ¿Cuántas visitas más a su página deberá tener Maria para igualar a Juana?

.....

Para no aburrirse en la cuarentena Manuela junto a su familia jugaron con un rompecabezas sobre triángulos, cuadrados y círculos.

Manuela ha contado el número de piezas. Ella ha descubierto que tiene 35 triángulos y solo 40 círculos. Si el rompecabezas consta con 100 piezas. ¿Cuánto cuadros tiene?

EEE y Formación Laboral Alfredo Fortabat - Todos los grados -Educación Artística TEATRO

.....

.....

Josè fue a la farmacia y comprò 15 frascos de alcohol en gel para toda la familia cada uno costaron \$200 y comprò 10 barbijos a \$100 cada uno. ¿Cuánto gastò en total? . Pagò con \$5000 . ¿Le dieron vuelto? ¿Cuánto?

Dibuja los billetes que recibì de vuelto y piensa en sus equivalencias y dibuja tambièn.

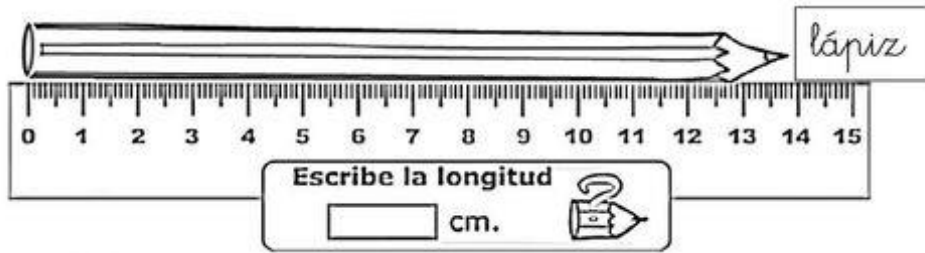
- 1- Busca una cinta mètrica y comienza a medir a tus hermanos y padres. Anota los resultados. Serà divertido!!!



- 2- Medimos estos objetos que estàn por toda la casa, busca tu regla y comienza a trabajar!!!

Medidas de longitud

- Fíjate en lo que miden estos objetos y anota el resultado.



La  mide cm.

La  mide cm.

- Ahora vamos a comparar MAYOR QUE - MENOR QUE

El  mide que la 

La  mide que el 

El  mide que la 

**E.E.E Y FORMACION LABORAL ALFREDO FORTABAT-
2º GRADO - AREAS CURRICULARES: INTEGRADAS**

FUNCIÓN
DIRECTOR
PRODUCTOR
TELÓN
ESCENARIO
VESTUARIO
MÚSICA
ILUMINACIÓN
ARTISTAS
APLAUSOS
ACTUACIÓN
ESCENA
ACTO
ENSAYO
ESPECTADORES
PÚBLICO

- 2) JUGAR AL *DIGALO CON MÍMICA*. TIENEN QUE REPRESENTAR E INVENTAR GESTOS Y MOVIMIENTOS SIN SONIDO LAS PELICULAS; SUGIERO ALGUNAS PELICULAS PARA HACER, PUEDEN SUMARSE OTRAS. SE PUEDEN ARMAR DOS GRUPOS. Y UN GRUPO LE DICE AL OTRO LA PELICULA PARA QUE HAGAN. PUEDES FILMAR ESTE MOMENTO PARA LUEGO VERLO EN CLASE.

PIRATAS DEL CARIBE
IRON MAN
COMO PERROS Y GATOS
ROMEO Y JULIETA
ESPANTA TIBURONES
BUSCANDO A NEMO
ESPERANDO LA CARROZA
LA LLAMADA
EL JUEGO DEL MIEDO
LOS 4 FANTÁSTICOS
SHREK
EL DIARIO DE LA PRINCESA
EL HOMBRE ARAÑA
LA LEYENDA DEL TESORO PERDIDO
EL FANTASMA DE LA OPERA

- ESCUELA: E.E.E y Formación Laboral Alfredo Fortabat
- DOCENTE: Matías Portillo
- GRADOS: Todos

Docente: Silvia Ruth Fernández
Docente: Matías Portillo
Docente: Claudia Verón
Docente: María de los Ángeles Pérez

**E.E.E Y FORMACION LABORAL ALFREDO FORTABAT-
2º GRADO - AREAS CURRICULARES: INTEGRADAS**

- TURNO: Tarde
- ÁREA CURRICULAR: Música
- TÍTULO DE LA PROPUESTA: “La Música que nos alegra el día”



ACTIVIDADES MUSICALES

- 1) Hoy en Música trabajaremos con el Otoño. Escuchar atenta y conscientemente la canción “Otoño” de Antonio Vivaldi que se las dejo en este link: <https://www.youtube.com/watch?v=kAoLN2xshU>
A continuación van a necesitar una hoja y lápices de colores o marcadores, acuarelas, o lo que tengan en casa y volver a escuchar la canción. Deben pintar lo que les transmita la música. Deben tomarle foto al dibujo y enviarlo junto con la guía completa.

- 2) Por ultimo con un vaso de plástico, que tengan en casa, van a ver este genial video de cómo hacer un Ritmo Musical, solo con un vaso.
LINK DE COMO HACER EL RITMO: <https://www.youtube.com/watch?v=cmSbXsFE3I8>
LINK de canción para practicar: <https://www.youtube.com/watch?v=cmSbXsFE3I8>
Cuando le haya salido varias veces, deben realizar un video de ustedes tocando el ritmo y enviarlo junto con la guía completa

**E.E.E Y FORMACION LABORAL ALFREDO FORTABAT-
2º GRADO - AREAS CURRICULARES: INTEGRADAS**

Docente: Claudia Isabel Verón

Grado. Todos

Turno: Tarde

Área Curricular: Educación Física.

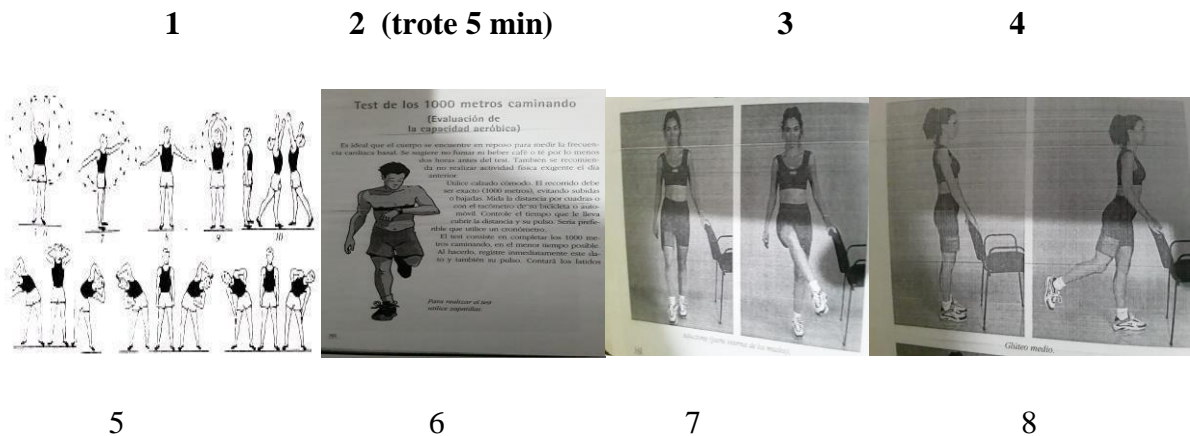
Título de la Propuesta: Me entreno en casa con ayuda de Imágenes.

Hacer ejercicio es la forma más eficaz de cuida nuestra salud y mejorar nuestro estado y acondicionamiento físico.

Contenidos a trabajar: Entrenamiento físico

Actividad 1: Entrada en calor y ejercicios específicos

Semanas 1, 2, 3 y 4: Lunes _miércoles_ viernes:(Repetir ejemplo 1 al comienzo y al finalizar la actividad).



Docente: Silvia Ruth Fernández

Docente: Matías Portillo

Docente: Claudia Verón

Docente: María de los Ángeles Pérez

E.E.E Y FORMACION LABORAL ALFREDO FORTABAT- 2º GRADO - AREAS CURRICULARES: INTEGRADAS



Directora: Giovanna Lorna Marino

Docente: Silvia Ruth Fernández
Docente: Matías Portillo
Docente: Claudia Verón
Docente: María de los Ángeles Pérez

**E.E.E Y FORMACION LABORAL ALFREDO FORTABAT-
2º GRADO - AREAS CURRICULARES: INTEGRADAS**

Docente: Silvia Ruth Fernández
Docente: Matías Portillo
Docente: Claudia Verón
Docente: María de los Ángeles Pérez