

**E.N.I. N° 12 “TELTANTI YU” SECCIONES DE 5 AÑOS TURNO: MAÑANA
AÑO: 2020 DIMENSIONES: - “FORMACION PERSONAL Y SOCIAL –
“COMUNICATIVA Y ARTISTICA” –“AMBIENTE NATURAL Y SOCIO
CULTURAL.**





TITULO: “A CUIDARNOS ENTRE TODOS”

CONTENIDOS:

- La higiene y el cuidado de la salud.
- Prevención de enfermedades.


ACTIVIDADES:

ACT. N° 1 ¡En familia miramos y escuchamos con atención! PDF “HOLA” Información sobre el “Coronavirus” para explicarles a los niños. Recordamos medidas básicas de prevención:

-  Quédate en Casa.
-  Lávate las manos con agua y jabón.
-  No compartas bebidas en el mismo vaso o botella, tampoco mate.
-  Evita las reuniones con familiares y amigos.

ACT.N° 2 Junto a nuestra familia repasamos las medidas preventivas del contagio del “Coronavirus”. Elegimos uno o dos consejos: dibujamos y pintamos tarjetas representando las distintas situaciones (con material disponible en casa).

ACT. N° 3 ¡Vamos a bailar! Escuchamos la canción “Quédate en Casa”:

-  Juntos en familia escuchamos y bailamos libremente la canción. Inventamos una coreografía simple para bailar y compartir.

TITULO: “TRABAJAMOS EN FAMILIA”.

CONTENIDOS:

- Intercambio comunicativo.
- Lectura de imágenes.
- Producción de textos.

**DOCENTES: SECCION “A”: MARIELA EJARQUE, SECCION “B”: MONICA SARMIENTO, SECCION “C”:
JESICA RODRIGUEZ, SECCION “D”: ROXANA MATESICH.**

**E.N.I. N° 12 “TELTANTI YU” SECCIONES DE 5 AÑOS TURNO: MAÑANA
AÑO: 2020 DIMENSIONES: - “FORMACION PERSONAL Y SOCIAL –
“COMUNICATIVA Y ARTISTICA” –“AMBIENTE NATURAL Y SOCIO
CULTURAL.**

ACT. N° 4 Realizamos un mural, afiche, carteles, folletos, buscamos información en diarios, revistas etc., disponibles en casa sobre el “corona virus”.

ACT. N°6 Junto a tu familia inventa un cuento corto con tu animal favorito, cuando volvamos a clases lo compartiremos con todos tus compañeros.

Sugerencias de videos para ver con los chicos:

- Canción: “Quédate en Casa” - <https://youtu.be/TEzkP8vNB4k>
- ¿Qué es el Coronavirus? Explicación para niños - <https://youtu.be/prHuClGHtmY>

**DOCENTES: SECCION “A”: MARIELA EJARQUE, SECCION “B”: MONICA SARMIENTO, SECCION “C”:
JESICA RODRIGUEZ, SECCION “D”: ROXANA MATESICH.**