

**Escuela:** E. E. E. Merceditas de San Martín

**Docente de Apoyo a la Inclusión:** María Alejandra Artazo

**Grado:** 1º A      **Ciclo:** primero

**Nivel:** primario

**Turno:** mañana

**Área Curricular:** Matemática y Lengua

**Título de la propuesta:** “**Seguimos aprendiendo desde casa**”

**Contenidos seleccionados**

- Ciencias Sociales: seguridad vial
- Lengua: el abecedario., la consonante M,
- Matemática: numeración, la familia del 20

**Desarrollo de Actividades**

**CIENCIAS SOCIALES**

1 – UNA VEZ REALIZADAS LAS ACTIVIDADES DE LA GUÍA DE TU SEÑO LAURA, CONFECCIONA UNA MAQUETA O UN AFICHE SOBRE SEGURIDAD VIAL Y COLOCA CARTELES CON LOS NOMBRES DE TODOS LOS ELEMENTOS VIALES QUE APRENDISTE.

**LENGUA**

1 – LUEGO DE VER EL VIDEO PROPUESTO. POR TU SEÑO LAURA, ORDENA ALFABÉTICAMENTE LAS LETRAS DE TU ABECEDARIO MÓVIL.

2 –COMPLETA CON LAS VOCALES QUE FALTAN. LUEGO LEE CADA PALABRA



3 – PALABRAS LARGAS – PALABRAS CORTAS.



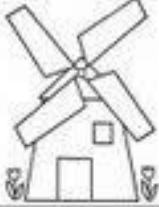









A - CON AYUDA DE MAMÁ, CONFECCIONA EL SIGUIENTE MATERIAL: USANDO TAPITAS O CARTÓN HACER LAS LETRAS DEL ABECEDARIO Y UN CONTADOR DE LETRAS, COMO LO INDICAN LAS IMÁGENES.



## CONTADOR DE LETRAS

<b>1</b>	<b>2</b>	<b>3</b>	<b>4</b>	<b>5</b>	<b>9</b>	<b>7</b>	<b>8</b>	<b>9</b>	<b>10</b>

B- ARMA LOS NOMBRES DE ESTOS OBJETOS EN EL CONTADOR DE LETRAS, CON LAS TAPITAS Y ¡A CONTARLAS!

			
<b>M</b>	<b>MANZANA</b>	<b>MOLINO</b>	<b>MARACAS</b>
			
<b>MARTILLO</b>	<b>MOCHILA</b>	<b>MUÑECA</b>	<b>MESA</b>
			
<b>MONO</b>	<b>MONTAÑA</b>	<b>MOTO</b>	<b>MARIPOSA</b>

4 – LUEGO DE VER EL VIDEO DE LA CONSONANTE **M**, PRACTICA EN LA CAJA DE ARENA SU GRAFÍA.



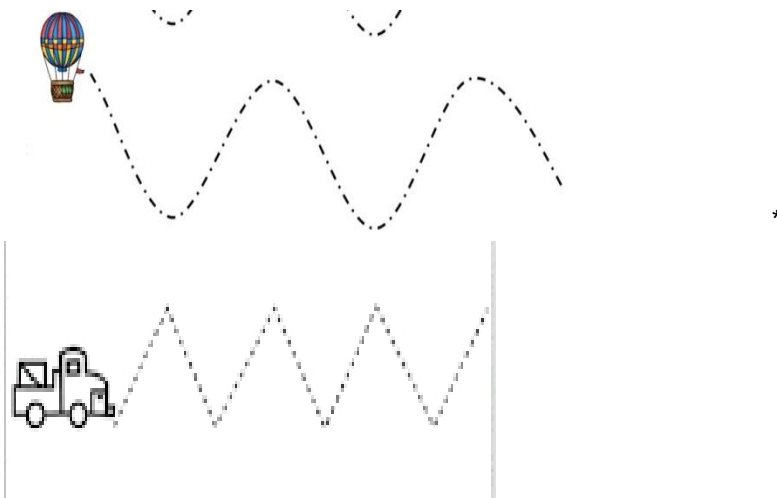
M

m




MA MI MO ME MU

5- PONGO EN MOVIMIENTO MI MANITO, SIGUE EL TRAZO.



6- CON AYUDA DE PLANTILLAS CALADAS, DE LAS SÍLABAS INICIALES **MA- ME- MI MO - MU** REALIZA SU ESCRITURA EN TU CUADERNO.

7 – CON AYUDA LEE Y ARMA LA ORACIÓN USANDO TARJETAS



COME

MANZANA

MAMÁ

--	--	--

### MATEMÁTICA

1 – EN LA GRILLA NUMÉRICA, QUE TIENES EN CASA, RECITA Y SEÑALA LOS SIGUIENTES NÚMEROS: **5 - 10 - 13 - 17.**

2 – RECORDAMOS LOS DIECES Y UNOS

## E.E.E Merceditas de San Martín- Primer Grado- Matemática- Lengua

A- REALIZA EL SIGUIENTE MATERIAL; 2 CARTONES DE HUEVOS, CONTENIENDO DIEZ ESPACIOS ENUMERADOS Y PELOTITAS DE PLÁSTICO, PAPEL O MASA, COMO INDICA LA SIGUIENTE IMAGEN.



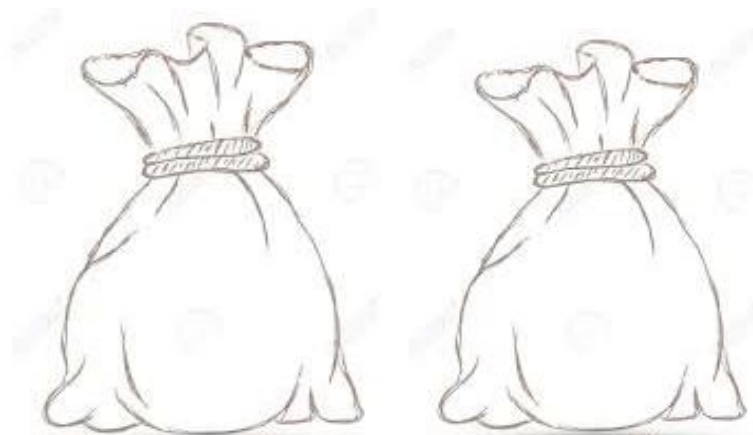
B- COLOCA 15 PELOTITAS ENTRE LOS DOS CARTONES DE HUEVOS.

¿CUÁNTOS DIECES TIENE EL NÚMERO 15?

¿CUÁNTOS UNOS TIENE EL NÚMERO 15?

C- JUEGA A ARMAR NÚMEROS CON EL ADULTO QUE TE ACOMPAÑA.

3- LUEGO DE VER EL VIDEO QUE TE PROPONE LA SEÑO LAURA, RELLENA DOS BOLSITAS, CADA UNA CON 10 TAPITAS, BOLITAS. JUGUETES, ETC



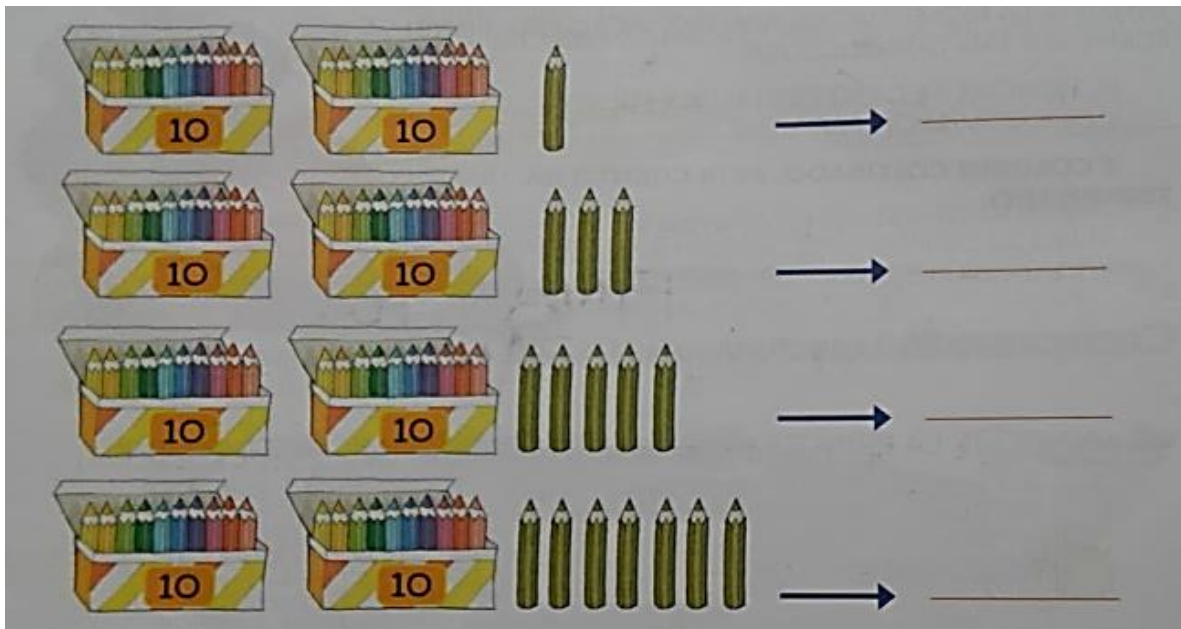
$$10 + 10 = 20$$

4- ¡LLEGÓ LA FAMILIA DEL 20!

A TRABAJAR ...DECORA EL NÚMERO 20 CON EL MATERIAL QUE TENGAS EN CASA (CRAYONES, PAPELITOS, ETC)



5- ¿CUÁNTOS LÁPICES HAY? CUENTA Y COLOCA LA CANTIDAD.



Directora Lic. Verónica Bitran