

C.E.N.S. Pocito

Área curricular: Ingles

Guía Pedagógica N°5

Docente: Silvia Martin

Turno Noche - 2°1°, 2°2° y 2°3° -Ciclo Básico –

Nivel Secundario Adultos

Título: La hora, días de la semana y meses del año

Objetivo: Tiempo verbal Presente Simple

Contenidos: Simple Present con la hora y fechas

Capacidad a desarrollar:

- **Cognitivo:** interpretar la hora y armar oraciones con fechas
- Procedimental:** completar cuadros y oraciones con hora y fechas
- **Actitudinal:** responsabilidad en el cumplimiento de las tareas

Metodología:

Trabajen desde casa. No es necesario imprimir las tareas. Pueden copiarlas en el cuaderno. Y enviarlas por correo a la siguiente dirección: vi-sil@hotmail.com

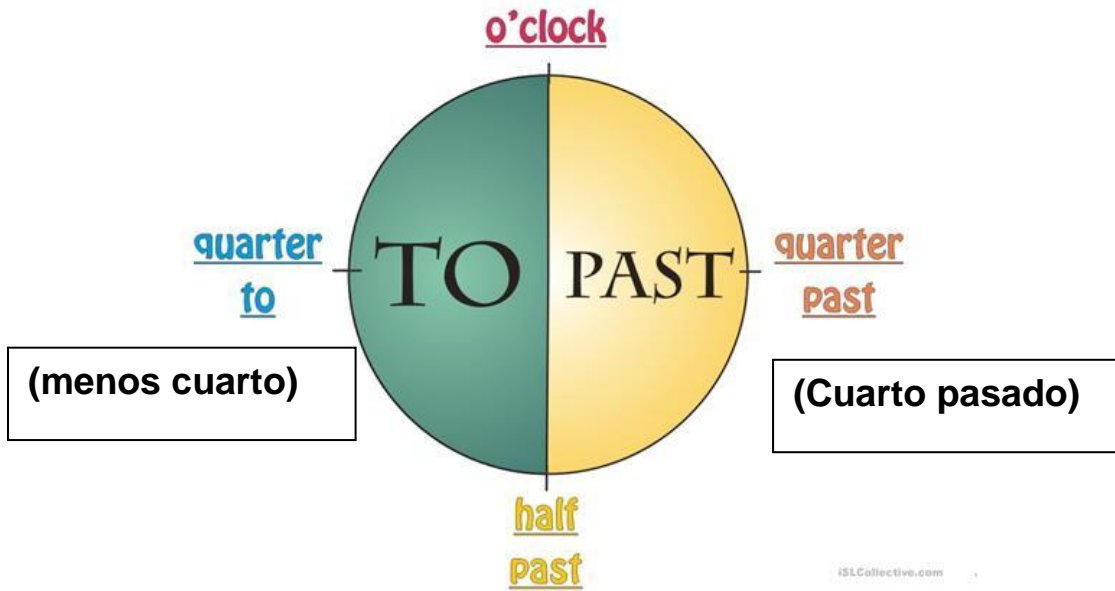
Usar diccionarios si es necesario.

Nota: Recordarles que el primer trimestre ya culminó con las guías anteriores.

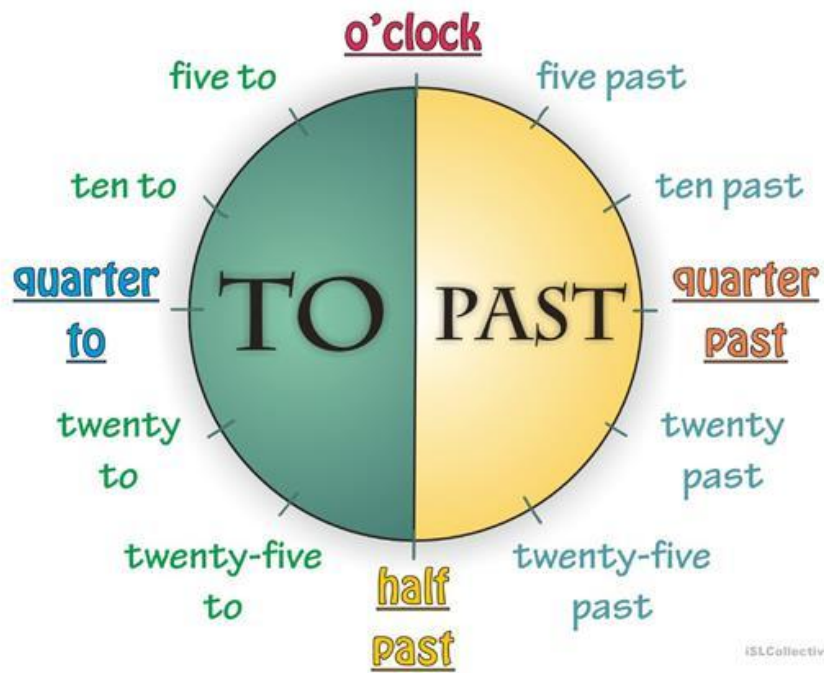
Profesora: Silvia Martin

The Time: La hora

(En punto)



(Y media)



Profesora: Silvia Martin

TELLING THE TIME

A Match the time. Unir con la hora correspondiente

1. It's three o'clock.	a. 12.25
2. It's a quarter past eight.	b. 8.05
3. It's ten thirty.	c. 11.25
4. It's five to five.	d. 1.58
5. It's nine twenty five.	e. 8.15
6. It's twenty-five to eleven.	f. 4.55
7. It's two to two.	g. 10.35
8. It's eleven twenty-five.	h. 9.25
9. It's five past eight.	i. 10.30
10. It's twelve thirty-five.	j. 3.00

B What's the time? Escriba la hora debajo de cada reloj



It's



It's



It's



It's



It's



















It's

C- Ordene las palabras formando una oración de rutina. Conectar con la imagen que corresponda y dibujar las agujas en el reloj con la hora indicada en cada oración.

c What time do you _____?

Order the words into sentences. Connect the sentences to the clocks and the pictures. Draw the times.


		1) teeth quarter at brush to I seven my _____
		2) o'clock to go bed I at ten _____
		3) up quarter past six at get I I get up at quarter past six. _____
		4) T.V. o'clock I five at watch _____
		5) lunch eleven quarter eat to I at _____
		6) I school o'clock to at go seven _____
		7) quarter six past eat I dinner at _____
		8) breakfast half six I at eat past _____

D- Cuando escribimos fechas, usamos números ordinales. Vea el ejemplo y escriba las demás oraciones.

Writing dates in English!!!

When we say dates in English, we must use ordinal numbers!!!

Pay attention: 01/02 – we can say : the first of February or February the first.



Now, you do it!

13/05 – _____

22/08 – _____

31/10 – _____

02/01 – _____

05/12 – _____


14/04 – _____

27/07 – _____

16/03 – _____

03/09 – _____

09/06 – _____



Months:

January	July
February	August
March	September
April	October
May	November
June	December

* ALWAYS USE CAPITAL LETTERS!!!

Ordinal numbers:

1 st – the first	13 th – the thirteenth
2 nd – the second	14 th – the fourteenth
3 rd – the third	15 th – the fifteenth
4 th – the fourth	16 th – the sixteenth
5 th – the fifth	17 th – the seventeenth
6 th – the sixth	18 th – the eighteenth
7 th – the seventh	19 th – the nineteenth
8 th – the eighth	20 th – the twentieth
9 th – the ninth	21 st – the twenty-first
10 th – the tenth	22 nd – the twenty-second
11 th – the eleventh	ETC.
12 th – the twelfth	

ISI Collective.com

Profesora: Silvia Martin

E- Dias de la semana, comenzando con lunes.



F- Escriba las vocales perdidas.

Fr __ d __ y

S __ t __ r d __ y

M __ n d __ y

T __ __ s d __ y

S __ n d __ y

W __ d n __ s d __ y

Th __ r s d __ y

Director: Carlos Vargas

Profesora: Silvia Martin