

GUÍA PEDAGÓGICA N° 20 DE RETROALIMENTACIÓN

ESCUELA: LORENZO LUZURIAGA

CUE 700044600

DOCENTE: ADRIANA MARIELA LUNA

GRADO: PRIMERO

TURNO: ÚNICO

ÁREAS: CIENCIAS SOCIALES – LENGUA – MATEMÁTICA – CIENCIAS NATURALES

TÍTULO DE LA PROPUESTA: FLORECE LA VIDA

CONTENIDOS:

LENGUA: LECTURA.COMPRENSIÓN LECTORA. ESCRITURA DE PALABRAS Y ORACIONES BREVES.

CIENCIAS SOCIALES: RECONOCIMIENTO DE LUGARES SIGNIFICATIVOS. BARRIOS E INSTITUCIONES DEL MISMO.

CIENCIAS NATURALES: PARTES DE LA PLANTA

MATEMÁTICA: REGULARIDADES DE LOS NÚMEROS

- RELACIONES NUMÉRICAS
- SITUACIONES PROBLEMÁTICAS

INDICADORES DE VALORACIÓN PARA LA NIVELACIÓN:

- LEE Y ESCRIBE NÚMEROS HASTA EL 69
- USA LAS OPERACIONES DE ADICIÓN
- CONSTRUYE LOS DOBLES
- RECONOCE LAS PARTES DE UNA PLANTA
- DISTINGUE LOS ELEMENTOS DE UN GERMINADOR
- LEE Y ESCRIBE PALABRAS.
- COMPRENDE TEXTOS BREVES.
- RECONOCE LUGARES DEL BARRIO

DESAFÍO: REALIZAR UN GERMINADOR PARA QUE EXPERIMENTES COMO SE TRANSFORMA UNA SEMILLA EN PLANTA.



ACTIVIDADES

1- CON AYUDA DE MAMÁ LEE EL SIGUIENTE TEXTO

EN MI BARRIO
EN MI BARRIO SI SEÑORES,
HAY MUCHA DIVERSIÓN
PLAZAS, IGLESIAS, SALITAS, PUESTO POLICIAL
LA PLAZA QUE FUI EN UNA OCACIÓN.
ME LLEVARON MIS PAPÁS
Y COMO ME PORTE MUY BIEN
DICEN QUE MUY PRONTO
ME LLEVARAN OTRA VEZ.

2- INDICA CON UNA CRUZ LA RESPUESTA CORRECTA.

QUE HAY EN EL BARRIO

PLAZA PARQUE CINE

CUANDO FUISTE

EL AÑO PASADO EL MES PASADO

CON QUIEN FUISTE

MAMÁ PAPA PRIMOS

EN LA PLAZA HAY UNA CALESITA

SI NO

3- ESCRIBE NUEVAS PALABRAS A PARTIR DE LAS PRIMERAS LETRAS DE “EN MI BARRIO”:

E:

.....

M:

.....

B:

.....

4- PINTA EN EL TEXTO LAS VOCALES CON COLOR ROJO.

5- COMPLETA LAS ORACIONES CON LAS SIGUIENTES PALABRAS.

PELOTA - MATE - PLAZA - PLANTAS

- ❖ CON MIS AMIGOS NOS JUNTAMOS EN LA..... DEL BARRIO.
- ❖ NOS GUSTA REGAR LAS.....
- ❖ LOS CHICOS JUEGAN A LA
- ❖ LAS GENTE MAYOR VAN A TOMAR.....

LEE NUEVAMENTE EL TEXTO “EN MI BARRIO”

6- MIRA LAS IMAGENES Y MARCA CON UNA CRUZ SI EN TÚ BARRIO TIENES:



CONSULTORIOS



BOMBEROS



CARTERO



PLAZA



ESCUELA

7- CON AYUDA DE MAMÁ ESCRIBE QUE INSTITUCIÓN O LUGAR SIGNICATIVO HACE FALTA A TÚ BARRIO.

.....

.....

.....

8- OBSERVA LO QUE HAY EN LA PLAZA Y COMPLETA



EN LA PLAZA HAY.....

¿SABES COMO CRECEN LAS PLANTAS?.....

9- MARCA CON UNA CRUZ LA RESPUESTA

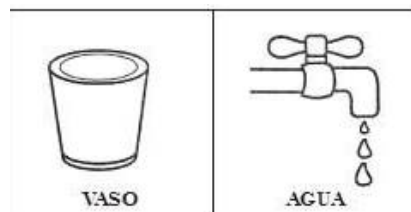

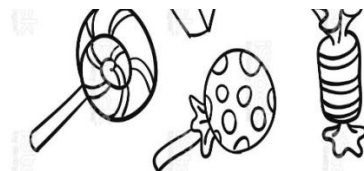

UN GERMINADOR ES:

UN LUGAR DONDE TIENE AGUA.....

UN FRASCO DONDE PUEDES VER COMO CRECE UNA PLANTA.....

UN FRASCO CON TIERRA.....

10- COLOREA LOS MATERIALES QUE NECESITAS PARA REALIZAR EL GERMINADOR

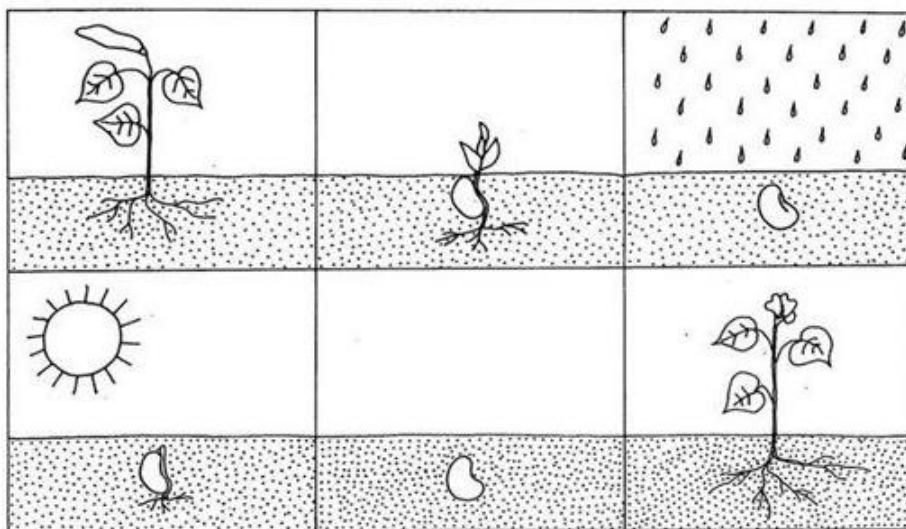


11- TE INVITO A CONSTRUIR TU GERMINADOR

- A) BUSCA UNA BOTELLA PLÁSTICA Y CORTALA POR LA MITAD,
- B) HACELE TRES AGUJEROS EN LA BASE, AGREGA TIERRA O ALGODÓN.
- C) LAS SEMILLAS COLOCAS ENTRE LA BOTELLA Y EL ALGODÓN O TIERRA (PARA PODER OBSERVAR SU CRECIMIENTO)
- D) REGALA DIARIAMENTE

LUEGO SACA FOTOS Y ENVIALA POR WHATSAPP A LA SEÑO

12- ORDENAR CON NÚMEROS EL CRECIMIENTO DE LA PLANTA



- MI VECINO DON SANTINO EN SU HUERTA ESTÁ HACIENDO POCITOS PARA SEMBRAR SUS SEMILLAS.

13- ESCRIBÍ LOS NÚMEROS QUE FALTAN.

0	1	2	3	4	5	6	7	8	9
10		12			15			18	
20	21			24			27		
30									
40		42		44					
50	51								59
60		62		64					

14- LE AYUDÁS A DON SANTINO A ESCRIBIR EN LETRAS O EN NÚMEROS SEGÚN CORRESPONDA.

- 30.....

- VEINTI TRES.....

- CINCUENTA Y DOS.....

- 28.....

- 36.....

- VEINTICUATRO.....

15- ¿QUÉ NÚMERO VA ENTRE?

10		12	21		23	60		62
44		46	57		59	17		19

16. ORDENÁ ESTOS NÚMEROS SUELTOS DE MAYOR A MENOR

15 – 46 - 25 – 34 – 7

17. TE ANIMÁS A AYUDAR A LOS NIETOS DE DON SANTINO A RESOLVER ESTAS SITUACIONES PROBLEMÁTICAS.

- JULIÁN Y MARISEL COMPRARON SEMILLAS

30 SEMILLAS DE REPOLLO **10** SEMILLAS DE PEREJIL.

¿CUÁNTAS SEMILLAS COMPRARON?

+ =

DIRECTORA MÓNICA GÓMEZ