

ESCUELA: CENS SOLDADOS DE MALVINAS

PLAN FINES III – 6º CUATRIMESTRE – CICLO ORIENTADO

DOCENTE: PAOLA MARCUZZI

CORREO ELECTRÓNICO: pao_marcuzzi@yahoo.com.ar

CELULAR N°: 264 670-2098 (solo WhatsApp)

DÍAS Y HORARIOS DE CONSULTA: ...Martes de 18 a 19 hs y Miércoles de 18 a 19.30 hs.....

ÁREA CURRICULAR: INGLÉS

**GUÍA N° 1 - FECHA DE PRESENTACIÓN:
...28/09/20.....**

TÍTULO DE LA PROPUESTA: UNIT 1

Contenido Seleccionado: Saludos Formales e Informales. Presentación. Días de la semana. Meses del año. Números Cardinales y Ordinales. Colores. Artículos Indefinidos: A/AN. Artículo Definido: THE.

Desarrollo de Actividades: Observar, leer y prestar mucha atención al Power Point diseñado por la docente sobre temas de la Unidad 1 del cuadernillo de estudio, los alumnos deberán realizar los ejercicios que se detallarán a continuación:

Formal and Informal Greetings and farewells

1. Look and watch the video https://www.youtube.com/watch?v=IKgTh-M17R0&ab_channel=WebIngl%C3%A9s then match the greetings to the pictures and finally order the dialogue. (Mira y escucha el video, luego une los saludos con las imágenes y finalmente ordena el diálogo.).




Days of the week and months of the year

2. Exercises page 14 of the study booklet. Putt the letters in order to make 4 days of the week. (Ejercicios página 14 del cuadernillo de estudio. Colocar las letras en orden para formar 4 días de la semana.)
 - a) noMyad
 - b) deWsyaned.....
 - c) seyTuda.....
 - d) dunSay.....

3. Write in order months of the year (Escribir en orden los meses del año).


Name _____

Months of the Year



Directions: Cut out the months of the year and put them in order. Write the names of the months of the year in order. The names of the months begin with a capital letter.

1. _____	7. _____
2. _____	8. _____
3. _____	9. _____
4. _____	10. _____
5. _____	11. _____
6. _____	12. _____



© Annie Moffatt • The Moffatt Girls 2013

March
May
June
December
January
April
August
February
July
September
November
October











Cardinal and Ordinal numbers

4. Fill the gaps with the correct ordinal number (Llenar los espacios con el correcto número ordinal).

Name _____

Cut and Paste Ordinal Numbers

Cut and glue the correct ordinal number word.

 3 rd []	 10 th []	 4 th []	 8 th []	 5 th []
 6 th []	 2 nd []	 7 th []	 1 st []	 9 th []

© Melissa B. Stone • 2012 • All Rights Reserved










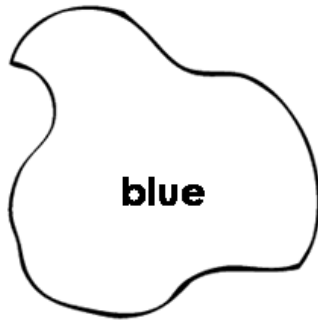
First	Second	Third	Fourth	Fifth
Sixth	Seventh	Eighth	Ninth	Tenth

Colours

7. Paint the shapes with the correct color (Pintar las formas con el color correcto).

Color the Shapes!!!

My name is _____



Indefinite Article and Definite Article

8. Exercises pages 17 and 18 of the study booklet. (Ejercicios páginas 17 y 18 del cuadernillo de estudio)
9. Write A or An. Choose the correct answer. (Escribir A o An. Elegir la respuesta correcta).

A / AN: Choose the correct answer.



1. elephant



2. boy



3. cat



4. octopus



5. girl



6. apple



7. baby



8. umbrella

El sitio nació con el propósito de enseñar a los niños Internet I.M.A.

10. Complete the following sentences with indefinite or definite article. (Completar las siguientes oraciones con el artículo indefinido o definido).

a)umbrella chair

.....umbrella is under.....chair (El paraguas está debajo de la silla).

b)sándwich bag

.....sandwich is inbag (El sándwich está dentro del bolso).

Recursos: Power Point realizado por la docente y cuadernillo de estudio.

Referente: Melani González

Directora: Romina Andrea Riofrío Dávila