

GUÍA PEDAGÓGICA N.º 24 DE RETROALIMENTACIÓN- GRUPO 3

- ★ **ESCUELA:** DOMINGO FAUSTINO SARMIENTO
- ★ **CUE:** 7000324-00
- ★ **DOCENTES:** GRACIELA OLIVA, EVELIN CORIA, MARIEL SILLERO, LORENA RODRÍGUEZ
- ★ **GRADO:** PRIMERO
- ★ **TURNO:** MAÑANA
- ★ **ÁREAS:** MATEMÁTICA, LENGUA Y CIENCIAS NATURALES.
- ★ **DESAFÍO:** “RESOLVER SITUACIONES PROBLEMÁTICAS A TRAVÉS DEL JUEGO”

CONTENIDOS DE MATEMÁTICA:

EJE: NUMERACIÓN Y OPERACIONES:

- RESPECTO DE LAS OPERACIONES: SUMA DISTINTO SIGNIFICADO: AGREGAR, ETC.
- RESOLUCIÓN DE SITUACIONES SENCILLAS: OPERACIONES DE CÁLCULO DE ADICIÓN

INDICADORES DE EVALUACIÓN PARA LA NIVELACIÓN:

- OPERA (CUENTA) A TRAVÉS DE SOPORTE GRÁFICO
- RESUELVE SITUACIONES PROBLEMÁTICAS SENCILLAS.

CONTENIDOS DE LENGUA:

EJE: COMPRENSIÓN Y LA PRODUCCIÓN ORAL: ESCUCHA COMPRENSIVA DE TEXTO INSTRUCTIVO PARA ARMAR JUEGO.

EJE: LA LECTURA: RECONOCIMIENTO DE VOCALES EN DIVERSOS PORTADORES TEXTUALES.

EJE: LA ESCRITURA: ESCRITURA DE PALABRAS CON SOPORTE GRÁFICO (CON AYUDA)

INDICADORES DE EVALUACIÓN PARA LA NIVELACIÓN:

- IDENTIFICA VOCALES Y LETRAS DE SU NOMBRE.
- COMPLETA PALABRAS CON AYUDA.

CONTENIDOS DE CIENCIAS NATURALES:

EJE: LOS SERES VIVOS DIVERSIDAD, UNIDAD, INTERRELACIONES Y CAMBIOS:

HÁBITOS QUE FAVORECEN LA SALUD: ALIMENTOS SALUDABLES.

INDICADORES DE EVALUACIÓN PARA LA NIVELACIÓN:


Docentes responsables: Graciela Oliva, Evelin Coria, Mariel Sillero, Lorena Rodríguez

- RECONOCE ALIMENTOS SALUDABLES.

GRUPO 3

ÁREA MATEMÁTICA



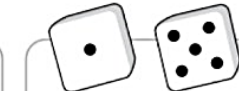



1)-LE PIDO A UN MAYOR QUE ME AYUDE A CONFECCIONAR TRES DADOS COMO ESTE:



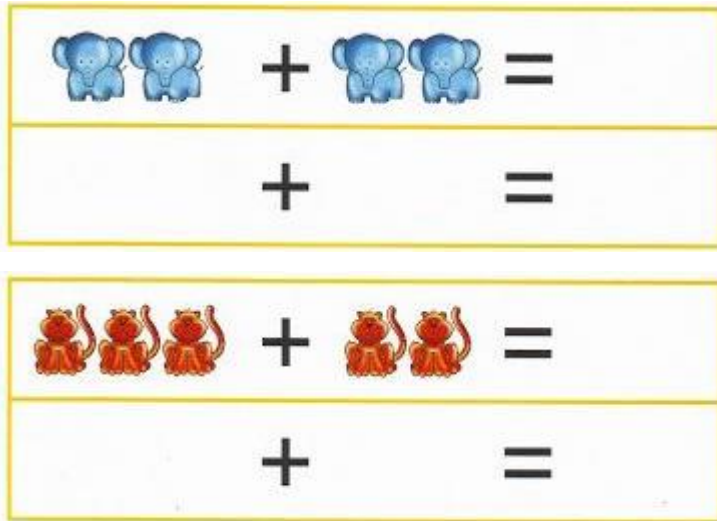
2)- CON LOS DADOS COMENZAMOS A JUGAR:

POR TURNOS CADA JUGADOR REALIZA LA SUMA CON LAS CANTIDADES QUE LE TOCARON EN CADA DADO (RECUERDA SUMAR CON FIDEOS, LENTEJAS, PIEDRITAS, ETC). GANA EL QUE HIZO MÁS SUMAS CORRECTAS.

Cuanto suman los dados


3)- CUENTA, COMPLETA Y RESUELVE



ÁREA CIENCIAS NATURALES

4)- ALIMENTOS SALUDABLES

Colorea de rojo los alimentos no saludables y de verde los saludables




5) DIBUJA 3 ALIMENTOS SALUDABLES (QUE NO ESTÉN EN LA IMAGEN ANTERIOR)

ÁREA LENGUA

1- PINTA LAS LETRAS DE TU NOMBRE Y ESCRIBIRLO.



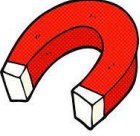





2- PINTA EL DIBUJO QUE EMPIEZA CON LA VOCAL SEÑALADA.



3- ESCUCHA EL AUDIO DE LA MAESTRA (TEXTO INSTRUCTIVO DE UN JUEGO DE MEMORIA)

4- ARMAR EL JUEGO.

					
__SO	__VIÓN	__MÁN	__NICORNIO	__LEFANTE	__VA

5-SACAR FOTO Y ENVIAR A LA MAESTRA.

6-CORREGIR LOS ERRORES QUE SEÑALA LA SEÑO.

7-PEGAR SOBRE CARTULINA, RECORTAR Y ¡A JUGAR!

DIRECTORA: MÓNICA CARDOZO

VICEDIRECTORA: MARCELA TEJADA

Docentes responsables: Graciela Oliva, Evelin Coria, Mariel Sillero, Lorena Rodríguez