

INTEGRADAS E.E.E. DOCTOR RAMÓN PEÑAFORT/PRE TALLER/ÁREAS INTEGRADAS

Escuela: Dr. Ramón Peñafort

Docente: Belén Riveros –Cintia Altamiranda

Sección: Pre taller

Turno: Tarde.

Título: ¡¡Festejamos el Día de la Tradición!!

Contenidos:

- Lengua: La escritura de palabras y de oraciones que conforman un texto.
- Matemática: Estrategia de cálculo conteo. / Figuras geométricas.
- CS. Sociales: Las conmemoraciones históricas para el afianzamiento de la identidad nacional.
- CS. Naturales: Hábitos que favorecen la salud como la alimentación.
- Tecnología: Utilización de diferentes medios técnicos.
Reconocer necesidades primarias, normas de higiene y seguridad.
- Cerámica: Modelar con la familia.
- Teatro: Juego de Roles.
- Plástica: Lo trabajado en todas las guías.
- Educación Física: Exploración, valoración y practica de acciones motrices que involucren las capacidades coordinativas: combinación y acople de movimiento.
- Carpintería: Técnicas.

GUIA: 15

DÍA: 1

Área: Cs.Sociales.

Actividades:(Actividad realizada por residente)

- Le pedimos a un adulto en casa que nos reproduzca el siguiente video.(En caso de no poder reproducir el video pedir que mama nos cuente algunas de las tradiciones argentinas)

<https://www.youtube.com/watch?v=mgNAA7QnDes>

INTEGRADAS E.E.E. DOCTOR RAMÓN PEÑAFORT/PRE TALLER/ÁREAS INTEGRADAS



- Observa y pinta aquellos dibujos que representan costumbres propias de nuestro país. (En caso de no poder imprimir la imagen, dibujar en el cuaderno)







- Dibuja en el cuaderno algunas tradiciones argentinas que encuentres en tu familia.

DÍA: 2

Área: Lengua.

Actividad: (Actividad realizada por residente)

- Observa la imagen, ordena las sílabas y escribe la palabra que se formó. (En caso de no poder imprimir la imagen, dibujar en el cuaderno)

- | | | | | | | | |
|---|----|---|----|-----|---|-----|-----|
|  | |  | TA | GUI | RRA | | |
| | TE | MA | | | | | |
|  | EM | DAS | NA | PA |  | CHO | PON |

- Colorea las vocales A – E – I – O – U de las palabras del punto anterior.





INTEGRADAS E.E.E. DOCTOR RAMÓN PEÑAFORT/PRE TALLER/ÁREAS INTEGRADAS

DÍA: 3






Área: Matemática.

Actividades:(Actividad realizada por residente)

- Cuenta los elementos y une con el número que corresponde. (En caso de no poder imprimir la imagen, dibujar en el cuaderno)

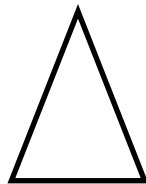


	<input type="text" value="7"/>
	<input type="text" value="3"/>
	<input type="text" value="4"/>
	<input type="text" value="6"/>

- Luego unimos los números del punto anterior con su respectivo nombre.

		TRES
		SEIS
		CUATRO
		SIETE

INTEGRADAS E.E.E. DOCTOR RAMÓN PEÑAFORT/PRE TALLER/ÁREAS INTEGRADAS

- Unir los objetos a las figuras geométricas que se parezcan. (En caso de no poder imprimir la imagen, dibujar en el cuaderno)

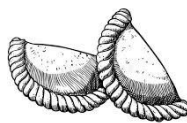


DÍA: 4

Área: Cs. Naturales.

Actividades:(Actividad realizada por residente)

- Pinta las comidas típicas de nuestro país. (En caso de no poder imprimir la imagen, dibujar en el cuaderno)



- ¿Qué otras comidas típicas conoces? ¿Cuál de todas estas te gustaría comer?
Dibuja un plato típico argentino.

DÍA: 5

INTEGRADAS E.E.E. DOCTOR RAMÓN PEÑAFORT/PRE TALLER/ÁREAS INTEGRADAS

Área: Tecnología.

Propuesta: “Receta familiar tradicional”.

Actividades:

- Leer y luego unir cada imagen con el medio técnico que le corresponda.

TÉCNICA Se define a la manera en que un conjunto de procedimientos materiales, es aplicado en una tarea específica.

MEDIOS TÉCNICOS: Conjunto de elementos (personas, cosas, conocimientos, recursos o acciones) que se utilizan debidamente con el propósito de facilitar la realización de una tarea, en la que se desea sobre todo economizar energía.



DÍA: 6

Área: Cerámica

Propuesta: “Realizar Empanadas”

INTEGRADAS E.E.E. DOCTOR RAMÓN PEÑAFORT/PRE TALLER/ÁREAS INTEGRADAS


Actividades:

- Realizar empanadas.

- Materiales:

Masa para modelar, acrílico o tempera de color siena, pincel.

Amasar la masa para modelar para ablandarla, después con un bolillo estirar la masa, y con un vaso o latita de picadillo cortar varias tapitas, tomar varios pedacitos de masa y ponerlos en el centro de las tapitas, doblas la masa formando la empanada y con los dientes de un tenedor cierras la empanada. Dejar secar las empanadas en un lugar seguro de que no se rompa.



- Las empanadas están bien secas, recién vas a pintar. Recuerda de limpiar y ordenar donde has trabajado

DÍA: 7

Área: Teatro.

Propuesta: “Día de la Tradición”.

Actividades:

- Busca en casa ropa para caracterizarte de gaucho o paisana, peinado, sombrero, pañuelo.
- Con ayuda de un adulto escribe aro aro aro gaucho como por ejemplo: **aro aro aro ayer pase por tu casa me tiraste con un ladrillo voy a pasar más seguido así me construyo un castillo.**
- Reproduce esta canción y baila con un pañuelo en mano. Si no puedes bailar cualquier canción gaucha.

<https://youtu.be/VuvMPj21ltc>

DÍA: 8

Área: Educación Física.

Propuesta: Mejorar la habilidad de lanzar.

Actividades:

INTEGRADAS E.E.E. DOCTOR RAMÓN PEÑAFORT/PRE TALLER/ÁREAS INTEGRADAS

- Buscar botellas (o tarros) grandes y chicos para armar una pista de bolos con una distancia de cuatro metros. El niño tiene que lanzar una pelota (de media o de plástico) por el piso con una mano hacia los bolos y tirarlos. Las botellas grandes valen 3 puntos, y las chicas valen 6 puntos. Anotar cuantos puntos hizo.



- Colocar tarros, o vasos descartables sobre una silla, o ventana (que estén en una base alta) a una distancia de tres metros y el niño tiene que lanzar con una pelota de media, tratando de derribar los tarros.



DÍA: 9

Área: Plástica.

Propuesta: "Semana de las Artes"

Actividades:

- Observar atentamente las siguientes obras. ¿Qué hay en cada pintura? ¿Qué colores hay? ¿Qué formas se repiten?



- Teniendo en cuenta los colores y formas de las obras anteriormente vistas, crear una nueva obra. No copiar o repetir, sino tenerlas en cuenta para una propia creación. Libre elección de tamaño y materiales a utilizar.

INTEGRADAS E.E.E. DOCTOR RAMÓN PEÑAFORT/PRE TALLER/ÁREAS INTEGRADAS

DÍA: 10

Área: Carpintería

Propuesta: "Repaso"

Actividades:

- ¿Qué es un serrucho? Dibuja y marque sus partes
- ¿Qué elementos tiene dentro de un botiquín?
- ¿Qué precauciones debemos tener dentro del taller? Enumere 4

DIRECTORA: PROF. MELISA SORIA