

Escuela Albergue José Manuel Estrada - Sala de 5 Años - Áreas Integradas.

CUE: 700037000

Guía N° 15 Fecha: 19 /10/2020 al 30 /10/2020

Escuela: Albergue José Manuel Estrada.

Docente: Tobares Marcela.

Nivel Inicial: Sala de 5 años.

Turno: Mañana.

Título de la Propuesta ¡Aprendemos desde casa!



Áreas Integradas: Dimensión Formación Personal y Social, Ambiente Natural y Social, Dimensión Comunicativa y Artística. Transversal: Juego. Educación Física, Música, Agropecuaria. Capacidades – Trabajo con otros – Comunicación.

Contenidos Seleccionados:

- *- A. Natural: Los seres vivos: Animales. Características. Semejanzas y diferencias.
- *- D. Social: Convivencia Armoniosa: actitudes solidarias.
- *- D. Comunicativa-Artística: Formatos Discursivos: narración, descripción y diálogo.
- *- Técnicas: Dibujo, pintura y collage.
- *- Matemática: Espacio: Representar trayectos. Algunas figuras geométricas.

Objetivos de las actividades a trabajar:

- *- Conocer algunas características y diferencias entre los animales.
- *- Promover la producción de discursos que expresen emociones y pensamientos.
- *- Desarrollar principios necesarios para vivir en comunidad.
- *- Identificar la representación de trayectos y figuras geométricas.
- *- Propiciar el desarrollo de la expresión, la comunicación y el disfrute en las actividades realizadas.

Desarrollo de Actividades:

Mediante esta guía pedagógica los alumnos podrán conocer características de algunos animales: forma, tamaño, hábitat, alimentación, comportamiento y además saber por qué otros animales se extinguieron durante el paso del tiempo. Todo esto nos llevará a recordar cómo debemos cuidarlos y tratarlos.

Lunes 19/10/2020: 1) Con la ayuda de un adulto observa el siguiente video.

<https://youtu.be/1wqxqAhvwM>

2) Responde:

¿Dónde viven los animales salvajes?, ¿Qué hacen para conseguir sus alimentos?, ¿Dónde viven los animales domésticos?, ¿Cómo se alimentan?, ¿Cómo se llama el

Docente Responsable: Tobares, Marcela.

Escuela Albergue José Manuel Estrada - Sala de 5 Años - Áreas Integradas.

médico de los animales?, ¿Puedes nombrar animales salvajes?, ¿Qué animales domésticos conoces?

3) En una hoja de la carpeta dibuja un animal doméstico y un animal salvaje.

Martes 20/10/2020: 1) Elige el animal que más te gusta:

- En un trozo de papel lo dibujas.
- Lo pintas.
- Recorta con tijera su contorno.
- Pégalo en una varilla de madera o palito.
- Así creaste tu propio títere de varilla.



2) A tu títere amigo colócale un nombre.

Miércoles 21/10/2020: 1) Con la ayuda de un familiar narra un cuento breve sobre tu nuevo amigo, teniendo en cuenta dónde vive, qué come, algo que le sucedió, cómo lo solucionaron, sus cuidados y por supuesto un final feliz.

2) Hoja 5 del cuaderno:

- * Un familiar escribirá todo del cuento inventado en un papel blanco.
- * Coloca un título a tu cuento.
- * Coloca una tapa de otro papel.
- * Unir ambos papeles formando un pequeño libro.


3) Dibuja el cuento.

(Observa este ejemplo)

Docente Responsable: Tobares, Marcela.

El perro de Rafa

Rafa le contó a su amigo Rubén que cada noche soñaba con tener un perro. Un día soñó que le regalaban una preciosa perrita con una correa rosa y un lacito rojo. Se sentía tan feliz que jugando se fue corriendo por el arroyo hasta llegar al río, donde su perrita empezó a jugar con una verde rana que saltaba por las ramas buscando a sus verdes renacuajos.



4) Pega el cuento en la hoja del cuaderno.

Jueves 22/10/2020: En una hoja de la carpeta y con la ayuda de un adulto intenta escribir este título: **LOS ANIMALES.**

2) En revistas o diarios busca imágenes de animales, corta con la tijera su contorno, (siempre bajo la observación de un adulto).

3) Pega los recortes en la hoja de la carpeta de la siguiente manera: agrupa todos los animales que vuelan, en otro grupo todos los que caminan y en el otro grupo los que nadan.

Escuela Albergue José Manuel Estrada - Sala de 5 Años - Áreas Integradas.



ANIMALES QUE VUELAN

Animales que nadan



Animales que caminan

Viernes 23/10/2020: Área: Educación Física. Dimensión: Personal y social.

Contenido: Manipulación del elemento y formas de desplazamientos.

ACTIVIDAD: Antes de comenzar podemos poner algo de música, la que nos guste y comenzamos a movernos un poco, bailamos, movemos los brazos, piernas, realizamos algunos saltos y estaremos listos para comenzar.

-Buscamos una hoja de diario u otro papel y armamos con él una pelotita, una vez lista empezamos a trabajar:

-Trasladamos la pelota de un lugar a otro con el pie izquierdo y luego con el derecho.

-La pelota en el piso, la traslado empujando con la mano sin agarrarla, mano izquierda y luego derecha.

-Ahora sin que toque el suelo ¿Cómo puedes llevarla en la panza?

-¿Con qué otra parte del cuerpo te animas a llevarla? (entre las rodillas, entre los brazos extendido, etc.).

-Al terminar las actividades nos acostamos en el suelo, se apaga la música y respiramos profundo...cerramos los ojos (nadie hace trampa)...respiramos por la nariz y tiramos despacito el aire por la boca... así una, dos, tres, cuatro, cinco veces.... Luego nos

Docente Responsable: Tobares, Marcela.

Escuela Albergue José Manuel Estrada - Sala de 5 Años - Áreas Integradas.
paramos, inflamos un globo grandote (imaginario), ese globo está pinchado y pierde
aire....de a poco se desinfla hasta quedar dormidos por un ratito... ¡Y DESPIERTO!


1)- Hoja 6 del cuaderno.

En tu cuaderno con la ayuda de un adulto arma un recorrido similar al del ejemplo.

2) El animalito de tu cuento busca su alimento.

3) Escribe el título: **A BUSCAR SU ALIMENTO.**

4) Marca con color el recorrido correcto.



Lunes 26/10/2020:1) Observa con atención.

<https://www.youtube.com/watch?v=dTgofE8nrk0&pbjreload=101>

2) Responde:

¿Los dinosaurios vivieron en la tierra junto a los seres humanos?

¿Todos los dinosaurios eran de igual tamaño?, ¿Cómo eran?

¿Con qué se alimentaban algunas especies de dinosaurios?

Recuerdas: ¿Cómo se llamaba el dinosaurio más temido?

¿Qué sucedió con los dinosaurios según cuenta el relato? ¿Por qué no existen sobre la tierra?

¿Qué podemos hacer para que los animales no continuen extinguiéndose?

3) En una hoja de la carpeta, con la ayuda de un adulto confecciona carteles con estos mensajes:

Docente Responsable: Tobares, Marcela.

Escuela Albergue José Manuel Estrada - Sala de 5 Años - Áreas Integradas.
RESPECTA LA NATURALEZA.
RECICLA TODOS LOS MATERIALES QUE PUEDES.
CUIDA EL AMBIENTE NO LO CONTAMINES.



Martes 27/10/2020: Educación Agropecuaria. TEMA: HUERTA EN CASA

VAMOS A REALIZAR UNA HUERTA EN CAJONES O BOTELLAS DE PLASTICO.

PASOS A SEGUIR

- ✓ Buscamos un recipiente chico donde colocaremos nuestras semillas.
- ✓ Hacemos unos orificios para que salga el agua.
- ✓ Colocamos tierra hasta la mitad del recipiente.
- ✓ Ponemos dos clases de semillas y las tapamos con tierra.



- ✓ Por último agregar agua.

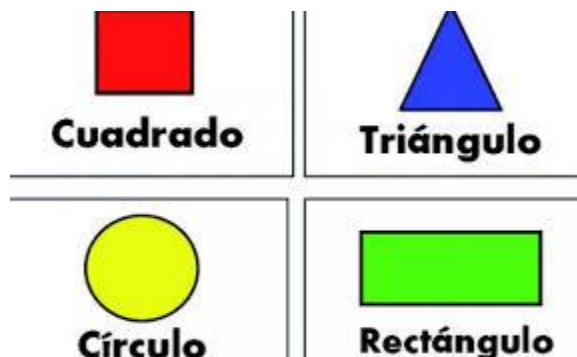


Docente Responsable: Tobares, Marcela.

Escuela Albergue José Manuel Estrada - Sala de 5 Años - Áreas Integradas.

1) Hoja 7 de cuaderno:

Con la ayuda de un adulto, marca sobre trozos de cartulina, hojas u otro papel varias figuras geométricas como estas:

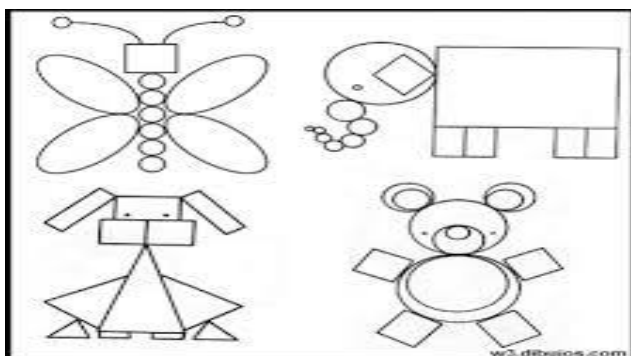


-Recorta sus contornos.

2) En la hoja del cuaderno escribe el título: **MI MASCOTA.**

-Con las figuras recortadas arma un animalito. (Mira los ejemplos).

-Dibuja adentro ojos, hocico, orejas, etc.



Miércoles 28/10/2020: 1) Hoja 8 del cuaderno:

-Con la ayuda de un familiar escribe el título: **MI MASCOTA ES.**

1) En la hoja del cuaderno dibuja y pinta a tu mascota.

2) Escribe en la hoja el nombre de tu mascota.

Recuerda: siempre debes cuidar a tu mascota, darle cariño, alimento, agua, abrigo y asistirlo con el veterinario.

Docente Responsable: Tobares, Marcela.

Escuela Albergue José Manuel Estrada - Sala de 5 Años - Áreas Integradas.



Jueves 29/10/2020: 1) ¡A PARTICIPAR CON ENTUSIASMO!

-En una hoja de la carpeta dibuja a un impresionante dinosaurio utilizando diferentes materiales y adorna libremente.

2) Escribe tu nombre en la hoja.

Viernes 30/10/2020: 1) Envía fotos al grupo de WhatsApp sobre los dibujos realizados de los animales.

Así participa en forma virtual de la EXPOSICIÓN DE TRABAJOS.



¡Tú maestra espera tu participación en la exposición!

Directora: Montero, Mónica.

Vicedirectora: Botella, Nancy - López, Mariela.

Docente Responsable: Tobares, Marcela.