

GUÍA N° 19 DE RETROALIMENTACIÓN**GRUPO: 3****Escuela:** Ernestina Echegaray de Andino**CUE:** 7000430-00**Docente:** Rosa N. Segura - Liliana P. Lobillo C.

Grado: 3° "A"

Año: 2020

Primer Ciclo

Nivel Primario

Turno: Jornada Completa**Fecha:** 16 al 20 de noviembre.**Áreas:** Lengua y Ciencias Naturales.**Título:** "Conozco mi cuerpo"**Contenidos:**

Lengua: Lectura comprensiva. Poesía. Partes: estrofa y verso. Rima. Uso del diccionario. Oraciones. Sustantivos. Sinónimos. Texto informativo.

Ciencias Naturales: El esqueleto. Localización de los huesos. Forma y función.

Indicadores:

- ✓ Comprende lo leído.
- ✓ Usa el diccionario.
- ✓ Identifica las partes de la poesía: estrofa y verso.
- ✓ Reconoce las palabras que riman.
- ✓ Reconoce los huesos del cuerpo humano.
- ✓ Reconoce forma y función de los huesos.
- ✓ Confecciona un muñeco articulado.

Desafío:

ARMAR UN MUÑECO ARTICULADO PARA RECONOCER LAS PARTES DEL CUERPO HUMANO.

Actividades

Tarea: 1

1- Lee atentamente el poema.

ANACLETO, EL ESQUELETO

Anacleto, el esqueleto,
está flaco y desgarbado.
Pálido y ojeroso,
muy huesudo y demacrado.

Pero Anacleto no quiere
comer nada. Ni un poquito.
¡Ni una rica milanesa!
¡Ni siquiera un huevo frito!

Es que a este pobre esqueleto
le ha ocurrido lo peor:
está grave, muy enfermo,
pues sufre... ¡de mal de amor!

Los esqueletos existen
para dar mucho terror.
Para que los nenes griten:
"¡Un esqueleto, qué horror!"

Y cuando por fin se duerme
sueña que está con su novia.
"¿De quién son estos huesitos?",
pregunta en sueños la Momia.

"¿De quién son estas falanges?
¿Y esta tibia y peroné?"
"Tuyitos, todos tuyitos",
le responde siempre él.

Pobrecito, el esqueleto,
desde que se ha enamorado,
mira novelas de amor
y hasta llora emocionado.

Valeria Dávila



2 - Busca en el diccionario las siguientes palabras y escribí su significado.

Falange:

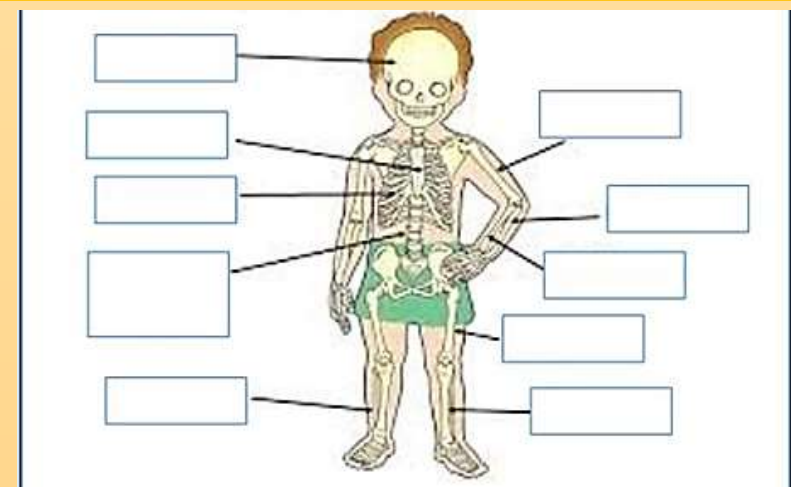
Tibia:

Peroné:

Desgarbado:

Tarea: 2

3- Coloca los nombres de los huesos donde corresponda.



The diagram shows a human skeleton with several empty boxes for labeling. On the left side, there are five boxes pointing to the skull, ribcage, spine, pelvis, and femur. On the right side, there are five boxes pointing to the humerus, radius, ulna, tibia, and fibula.

CABEZA Cráneo	EXTREMIDADES SUPERIORES Cúbito Radio Húmero
TRONCO Esternón Columna Vertebral Costillas	EXTREMIDADES INFERIORES Fémur Tibia Peroné

Tarea: 3

- 4- Uní con flechas de colores para formar oraciones relacionadas con el poema "Anacleto, el esqueleto".

Los esqueletos existen para	novelas de amor.
El esqueleto se llama	una momia.
Anacleto no quiere	de mal de amores.
Anacleto sufre	dar terror.
El protagonista es un	comer.
Anacleto está enamorado de	Anacleto.
El esqueleto mira	esqueleto.

- 5- Encerrá con la opción correcta.

a) El poema "Anacleto, el esqueleto" tiene:

- ◆ 3 estrofas ◆ 10 estrofas ◆ 12 estrofas ◆ 7 estrofas

b) En cada estrofa hay:


- ▶ 2 versos ▶ 3 versos ▶ 4 versos ▶ 5 versos





c) La palabra **Anacleto** es:

- ◆ Un adjetivo. ◆ Un sustantivo propio. ◆ Un verbo.

d) El sinónimo de **flaco** es:

- ▶ Delgado ▶ Alegre ▶ gordo

6- Pinta la  las palabras que rimen.

 Esqueleto rima con...	NIETO <input type="checkbox"/>	PESCADO <input type="checkbox"/>
	QUIETO <input type="checkbox"/>	
 Amor rima con...	NIÑOS <input type="checkbox"/>	ALFAJOR <input type="checkbox"/>
	SEÑOR <input type="checkbox"/>	
 Hueso rima con...	QUESO <input type="checkbox"/>	TAZÓN <input type="checkbox"/>
	BESO <input type="checkbox"/>	
 Momia rima con...	NOVIA <input type="checkbox"/>	MAÑANA <input type="checkbox"/>
	COMIDA <input type="checkbox"/>	

Tarea: 4

7- Lee para informarte.

HUESOS

- Cortos** → Permiten realizar movimientos pequeños y precisos. Por ejemplo: las falanges.
- Largos** → Permiten realizar movimientos más amplios. Por ejemplo: el fémur.
- Planos** → Sostienen las partes del cuerpo de poco movimiento. Por ejemplo: los huesos del cráneo.

¡Sabes! Nuestro cuerpo está formado por 206 huesos y al conjunto de estos se le conoce como esqueleto.



El esqueleto humano es el conjunto total y organizado de piezas óseas que proporcionan al cuerpo humano una firme estructura multifuncional, cumple tres funciones principales: sostén, pues mantiene el cuerpo erguido; de anclaje, pues fija todos los músculos, y de protección, pues cuida órganos importantes y delicados de nuestro cuerpo.

8- Marca con una X la forma que tiene cada hueso.

HUESO	FORMA			FUNCIÓN	
	Largo	Corto	Plano	Sostén	Protección
Costilla					
Cráneo					
Vértebra					
Fémur					

Tarea: 5

9- Te propongo que confecciones un muñeco articulado. Para ello la Seño, te deja un instructivo.

MUÑECO ARTICULADO

Materiales: cartón, plasticola, lápiz negro y de colores, tijera, perforadora y ganchos mariposa.

Procedimiento:

1-Dibuja el diseño. Extiende la lámina de cartón sobre una superficie plana. Traza las distintas partes del cuerpo por separado. El muñeco tendrá dos brazos separados, dos piernas separadas y una sección correspondiente al torso que irá unida a la cabeza.

2-Recorta las piezas. Decora el dibujo del muñeco con colores y recorta las piezas.

3-Extiende sobre una superficie plana del muñeco. Une las partes del muñeco, colocándolas boca arriba sobre una superficie plana. Coloca primero el torso y después los brazos y las piernas, de forma que queden parcialmente superpuestos al torso.

4-Forma las articulaciones. Utiliza una perforadora de papel para perforar las articulaciones, haciendo un agujero en cada pieza a la altura a la que se unirá a la otra. Introduce el gancho mariposa a través de cada articulación del muñeco; perfora las piezas primero si el cartón es demasiado grueso como para atravesarlo solo con el gancho mariposa.

Listo.



Cuando termines el trabajo, que tu familia envíe las vivencias por Whatsapp a la docente.

¡¡¡ÉXITOS!!!

Vicedirectora Suplente: Susana Echevarría.