

GUÍA PEDAGÓGICA N° 23 DE RETROALIMENTACIÓN

Escuela: Elvira de la Riestra de Láinez

CUE : 700029200

Docentes: Ramirez, Nanci.- Martínez, María Cristina – Illanez, Julieta – Infante, Violeta –

Grado: Primero

Turnos: Mañana – Tarde **Áreas:**

Lengua, Matemática, Cs. Sociales, Educ. Física y Educ. Musical.

Título de la propuesta: **MUESTRA DE JUEGOS TRADICIONALES**

Contenidos: Numeración hasta 50. Suma y resta de pequeñas cantidades. Cálculo mental de suma de iguales y complemento de 10. Figuras geométricas. Lectura y escritura. Listado de palabras Texto instructivo. Sociedades de ayer y hoy.

Indicadores de evaluación para la nivelación:

- Produce textos escritos
- Lee textos breves
- Aplica cálculo mental
- Opera aplicando algoritmos de suma y resta.
- Identifica figuras
- Establece la relación de Época pasada- Época actual
- Registra cambios y continuidades en los juegos antes y durante el confinamiento.

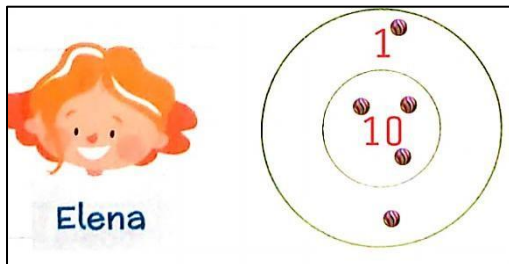
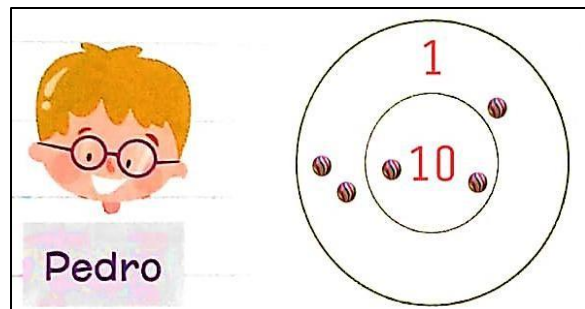
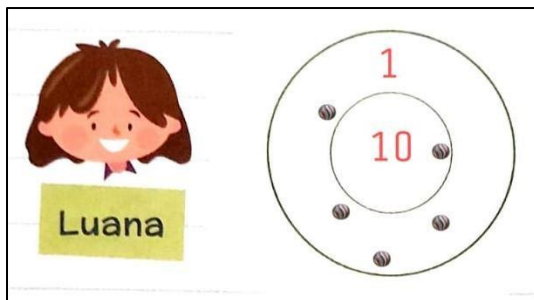
Actividades:

MI NOMBRE ES

1- JUEGO 1: TIRO AL BLANCO

ESTOS CHICOS PROBARON SU PUNTERÍA JUGANDO CON TAPITAS. CADA CÍRCULO TIENE DISTINTO VALOR. GANA EL QUE TIENE EL MAYOR PUNTAJE

CALCULÁ QUE PUNTAJE TUVO CADA CHICO:



2- ANOTA EL PUNTAJE DE CADA PARTICIPANTE

CHICOS	PUNTAJE	ESCRIBE EL NOMBRE DE CADA NÚMERO
LUANA		
PEDRO		
ELENA		

3- RESPONDE:

¿CUÁL ES EL MAYOR PUNTAJE OBTENIDO?

.....

¿QUIÉN TUVO EL MENOR PUNTAJE?

4- SI LUANA PIERDE CUATRO PUNTOS. ¿QUÉ PUNTAJE TENDRÍA?


5- JUGARON A DERRIBAR LATITAS EN LA KERMÉS

- ENCIERRA DOS LATAS DE IGUAL NÚMERO Y CALCULA CUANTO SUMAN.



6- **JUEGO 3: ¡¡¡ ROMPECABEZAS!!!**

RECORTÁ LAS PIEZAS DE ESTE ROMPECABEZAS Y DESCUBRÍ OTRO JUEGO MUY DIVERTIDO:



-¿DESCUBRISTE LA IMAGEN DEL ROMPECABEZAS? ¿CÓMO SE LLAMA ?

7 - COMPLETA CADA LISTA CON LAS VOCALES

* **MATERIALES QUE SE NECESITAN PARA HACER UN TATETI**


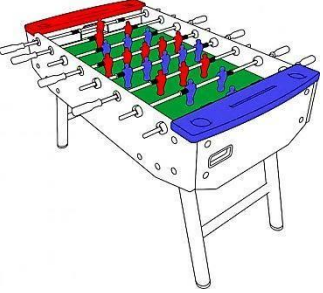


* C _ RT _ N *
C _ RC _ L _
S *
TR _ _
_ _ NG _ _ L
_ _ S *
M _ RC
_ _ D _ R

*¿CÓMO SE GANA UNA PARTIDA DE TATETI? DIBUJA PARA EXPLICAR

8- ESCRIBE EL NOMBRE DE QUIEN O QUIENES JUGARON CONTIGO:

.....

9- OBSERVA LA IMAGEN Y RODEA EL NOMBRE CORRECTO DEL JUEGO.

JUEGO	ESTE JUEGO LLAMA
	<p>SAPO TEJO BALITAS</p>
	<p>METEGOL ESCONDIDA</p>
	<p>PILLADITA RONDAS BALITAS</p>
	<p>PAYANA BALITAS ESCONDIDA</p>

EQUIPO DIRECTIVO: SANDRA RIVEROS - LAURA HARO Escenario 3