

E.E.E. MÚLTIPLE CALINGASTA, PRE-TALLER

Escuela: E.E.E Múltiple Calingasta

Docente: Jennifer Balmaceda Sección: Pre-taller Ciclo: 2020

Turno: Mañana

Contenidos:


Áreas	Ejes	Contenidos
Matemática	Numeración y operaciones	Números naturales 1 al 5. Nociones de suma y resta.
Formación Ética y Ciudadana	En relación con la construcción de las identidad:	Libertad en la expresión de las emociones
lengua	La comprensión y la producción oral	Lengua oral y escrita, comprensión lectora, letra "M"

ACTIVIDADES PROPUESTAS:

DÍA1: ¡A TRABAJAR EN FAMILIA!

ÁREA: LENGUA

-LEE LA SIGUIENTE ORACIÓN EN FAMILIA.

	
A MARÍA LE GUSTA LA MANZANA.	

-PINTA LAS VOCALES DE LA ORACIÓN CON **ROJO**

-TACHA LAS IMÁGENES QUE NO ESTÁN EN LA ORACIÓN ANTERIOR:



MARÍA



PERA



SANDÍA



ABUELO


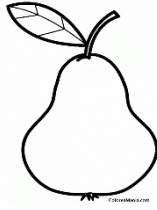
DOCENTE JENNIFER BALMACEDA

DOCENTES DE ESPECIALIDADES: DANIELA DONOSO, NOEL REINA, ROMINA SANCHEZ

DIRECTORA: SANDRA LILLO

-COLOREA EL DIBUJO QUE CORRESPONDE CON LA PALABRA DE LA ORACIÓN:

MANZANA



-UNE CON LA PALABRA PARA COMPLETAR LA ORACIÓN:

A MARÍA LE GUSTAN

PERAS

MANZANAS

DÍA 2: "EJERCITO MI CUERPO"

ÁREA: EDUCACIÓN FÍSICA

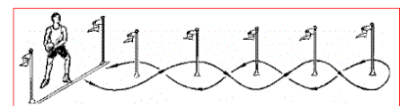
"Controlo mi cuerpo"

Colocamos en el piso una colchoneta o manta. Si es posible realizamos la actividad descalzos. Nos paramos en uno de los extremos de la colchoneta o manta, respiramos profundo tres veces. Luego tomamos aire y al exhalar voy abajo apoyando manos en el piso camino hacia adelante con las manos, paso por la posición de la montaña hasta llegar a la tabla en esta posición tomo aire y exhalo una vez; en la próxima inhalación camino con manos hacia atrás, pasando por la posición de la montaña y subo el torso hasta llegar a la posición de parados con manos al costado del cuerpo y exhalo. En ésta posición con ojos cerrados inhalo y exhalo tres veces.



"Ida y vuelta"

Colocamos conos como lo muestra la figura, a un metro cada uno. Formamos dos equipos. A la orden salir corriendo desde atrás de una línea marcada en el piso y llevando algún



DOCENTE JENNIFER BALMACEDA

DOCENTES DE ESPECIALIDADES: DANIELA DONOSO, NOEL REINA, ROMINA SANCHEZ

DIRECTORA: SANDRA LILLO

elemento (una botella, una pelota, etc.), realizo viborita entre los conos, ida y vuelta, entrego el elemento a mi compañero y éste sale realizando el mismo circuito. Gana el equipo que termina primero.

DÍA 3: ¡SEGUIMOS CON LA LECTURA DE LA ORACIÓN!

ÁREA: LENGUA

-RODEA LA OPCION CORRECTA:

¿A QUIÉN LE GUSTA LA MANZANA?



MARÍA



ABUELO

-RODEA LAS PALABRAS QUE COMIENCEN CON LA MISMA LETRA:

MARÍA

MANZANAS

PERAS

-ESCRIBE 2 RENGLONES CON LA LETRA "M"

-BUSCA EN DIARIOS Y REVISTAS 7 PALABRAS QUE COMIENCEN CON LA LETRA "M"

DÍA 4: ¡TRABAJAMOS CON LETRA M!

AREA: LENGUA

-COMPLETA CON LA LETRA QUE FALTA:



__ANO



__OTO



__ESA

DOCENTE JENNIFER BALMACEDA

DOCENTES DE ESPECIALIDADES: DANIELA DONOSO, NOEL REINA, ROMINA SANCHEZ

DIRECTORA: SANDRA LILLO

-PEDIR A MAMÁ QUE LEA LAS SIGUIENTES ORACIONES Y LUEGO PINTA LA LETRA "M".

- ✚ MI MAMÁ AMASA.
- ✚ MI MAMÁ ME AMA.
- ✚ SUSI HACE MI SUMA.
- ✚ EMA Y MEMO TIENE UN MONO.

DÍA 5 ¡CONOCEMOS NUESTRAS EMOCIONES!

FORMACIÓN ÉTICA Y CIUDADANA:

-COLOREA EN FAMILIA LAS LETRAS MAYÚSCULAS Y DESCUBRE ALGUNAS DE LAS EMOCIONES.

A m L m E G n I f A

r G R c A T j I T m U D

F y E L b I C I m D A m D

S I M P r A T m Í A

D o I V E m R S ñ I Ó b N

-PARA TENER EN CUENTA: (COPIAR EN EL CUADERNO)

TODAS LAS PERSONAS SENTIMOS Y EXPRESAMOS EMOCIONES, COMO LA ALEGRÍA, CUANDO NOS SUCEDEN COSAS QUE NOS HACEN SENTIR BIEN.

-LEE EN FAMILIA LAS SIGUIENTES EMOCIONES Y COLOCAR DONDE CORRESPONDE.

CANSADO

TRISTE

ENOJADO

ALEGRE

MOTIVADO

PREOCUPADO

- » MI MAMÁ HIZO UNA CHOCOTORTA. _____
- » MI MAMÁ NO ME DEJÓ SALIR A PASEAR POR QUE ME PORTE MAL. _____
- » SALIR A PASEAR A LA CASA DE MI TÍO. _____
- » NO ME DEJAR VER LA TELEVISIÓN. _____
- » MI VECINO NO RESPETO LA FILA EN EL SUPERMERCADO. _____

DOCENTE JENNIFER BALMACEDA

DOCENTES DE ESPECIALIDADES: DANIELA DONOSO, NOEL REINA, ROMINA SANCHEZ

DIRECTORA: SANDRA LILLO

DÍA 6: ¡ME CUIDO Y NOS CUIDAMOS! (tarea en familia)

ÁREA: FORMACIÓN ÉTICA Y CIUDADANA

-UNE LA IMAGEN CON LA EMOCION QUE CORRESPONDE:



FELIZ



ENOJADO



ASOMBRO




TRISTE

ENCIERRA LOS QUE HARÍAS PARA CUIDARTE:



ESTAR TODOS JUNTOS



MANTENER DISTANCIA



LAVARME LAS MANOS



NO RESPETAR LAS MEDIDAS HIGIENE

DÍA 7: ¡JUGAMOS CON NÚMEROS!

ÁREA: MATEMÁTICA

DOCENTE JENNIFER BALMACEDA

DOCENTES DE ESPECIALIDADES: DANIELA DONOSO, NOEL REINA, ROMINA SANCHEZ

DIRECTORA: SANDRA LILLO

-CONTAR EN FAMILIA ¿CUÁNTOS LÁPICES HAY EN LA CAJA?



HAY: _____

ESCRIBE EL NOMBRE DEL NÚMERO: _____

¡A PENSAR!

- ¿CUÁNTOS LÁPICES TENGO QUE AGREGAR SI QUIERO TENER 5 EN MI CAJA?
- ¿QUÉ TENGO QUE HACER SI SOLO QUIERO TENER 2 LÁPICES EN MI CAJA?

DÍA 8 ÁREA: EDUCACIÓN MUSICAL

-CON AYUDA DE MAMÁ LEO LA DEFINICIÓN CON ATENCIÓN.

LOS INSTRUMENTOS DE VIENTO O AERÓFONOS SON UNA FAMILIA DE INSTRUMENTOS MUSICALES LOS CUALES PRODUCEN EL SONIDO POR LA VIBRACIÓN DEL CONTENIDO DE AIRE EN SU INTERIOR, SIN NECESIDAD DE CUERDAS O MEMBRANAS PORQUE SOLO REQUIERE DE LA VIBRACIÓN DEL AIRE.

-PINTA LOS INSTRUMENTOS DE VIENTO O AERÓFONOS QUE RECONOZCAS EN LAS IMÁGENES.



DÍA 9 ¡A PENSAR!

ÁREA: MATEMÁTICA

-DIBUJA O TACHA LA CANTIDAD DE FRUTAS QUE SE NECESITA PARA COMPLETAR 5. LUEGO COMPLETA LA ACCIÓN CON LA CANTIDAD CORRESPONDIENTE.

DOCENTE JENNIFER BALMACEDA

DOCENTES DE ESPECIALIDADES: DANIELA DONOSO, NOEL REINA, ROMINA SANCHEZ


DIRECTORA: SANDRA LILLO

E.E.E. MÚLTIPLE CALINGASTA, PRE-TALLER




QUITÉ: _____

AGREGUÉ: _____



QUITÉ: _____

AGREGUÉ: _____



QUITÉ: _____

AGREGUÉ: _____

-UNE LA CANTIDAD DE LÁPICES:



4



5



3



2



1

DÍA 9: ¡QUÉ LINDA ES LA PRIMAVERA!

ÁREA: TECNOLOGÍA

-ESCUCHA LA SIGUIENTE CANCIÓN, TE ENVIARE EL VIDEO CON LAS ACTIVIDADES. ESPERO TE GUSTES BAILES Y CELEBRES LA PRIMAVERA.


<https://www.youtube.com/watch?v=w88PyzeS9CA>

- PINTA COMO MÁS TE GUSTE EL SIGUIENTE CARTEL, PIDE A MAMI QUE TE LO DIBUJE EN UNA HOJA EN BLANCO.

DOCENTE JENNIFER BALMACEDA

DOCENTES DE ESPECIALIDADES: DANIELA DONOSO, NOEL REINA, ROMINA SANCHEZ

DIRECTORA: SANDRA LILLO



-CON LA RECETA DE MASA DE SAL APRENDIDA LA CLASE ANTERIOR REALIZAR CORAZONES, PÍNCHAR CON UN PALITO DE BROCHE ANTES QUE SE SEQUEN. DÉJALOS SECAR 4 DÍAS, LUEGO COLÓCALAS EN ALGUNA MACETA PARA DECORAR.

