

Escuela de Educación Especial Crucero A.R.A Gral. Belgrano _Taller D _ Áreas Integradas

Docente: Lorena Molina

Grado: Taller D

Turno: Mañana

Área Curricular: Áreas Integradas, Agropecuaria, Carpintería, Cocina, Computación, Teatro

Título de la propuesta:

Contenidos: Actividades de la vida diaria.

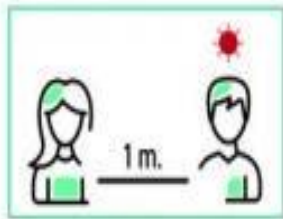
Actividades Guía N°10

Día 1

- RECORDAMOS LAS NORMAS DE HIGIENE PARA COMBATIR EL COVID-19



LAVARSE LAS MANOS Y USAR ALCOHOL.



MANTENER LA DISTANCIA SOCIAL.



NO ABRAZARSE, DARSE BESOS O LA MANO.



USAR SIEMPRE TAPA BOCA.

Área Curricular: Computación

1-LEER PARA COMPRENDER

¿QUÉ ES LA INTERNET? PARA EXPONERLO EN FORMA SENCILLA, INTERNET PUEDE SER DEFINIDA COMO "UNAS REDES DE COMPUTADORAS, DE ALCANCE MUNDIAL". NADIE ES DUEÑO DE INTERNET: SIMPLEMENTE, CADA USUARIO PAGA SU CONEXIÓN HASTA LLEGAR A LA RED. PARA ACCEDER AL MUNDO DE INTERNET ES PRECISO DISPONER DE UNA COMPUTADORA, UN MODEM: PARA CONECTAR LA COMPUTADORA CON LA LÍNEA, UNA CONEXIÓN A INTERNET, PROVISTA POR ALGUNA EMPRESA, UN PROGRAMA PARA ADMINISTRAR DICHA CONEXIÓN. LAS VENTAJAS DEL INTERNET: BUSCAR INFORMACIÓN, MAYOR COMUNICACIÓN, PERMITE LA COLABORACIÓN DE OTRAS PERSONAS. DESVENTAJAS: PROBLEMAS DE PRIVACIDAD DE LA INFORMACIÓN, CREA ADICCIÓN.

2- CONTESTAR Y ESCRIBIR EN TU CUADERNO LAS SIGUIENTES PREGUNTAS.


¿EN TU CASA TIENES COMPUTADORA? ¿TIENES TELÉFONO? ¿TIENES INTERNET EN TU CASA? ¿QUÉ VENTAJAS TIENE LA INTERNET? ¿QUÉ DESVENTAJAS TIENE LA INTERNET?

Día 2

- TENDER LA CAMA.

Área Curricular: Especialidad Teatro

1- MARCA CON ALGÚN COLOR LOS OBJETOS QUE NECESITO SAN MARTIN PARA CRUZAR LA CORDILLERA DE LOS ANDES



Día 3

- PONER LA MESA.

Área Curricular: Agropecuaria

TÍTULO DE LA PROPUESTA: "ALMÁCIGOS"

ALGUNAS HORTALIZAS TIENEN SEMILLAS CHICAS Y SON MÁS DELICADAS. DEBEMOS DARLES CUIDADOS ESPECIALES, POR ESO LAS SEMBRAMOS EN UN ESPACIO MÁS PEQUEÑO QUE LLAMAMOS **ALMÁCIGOS**.

ACTIVIDAD 1.

PARA PREPARAR UN ALMACIGO PUEDEN USAR: CAJONES DE MADERA, LATAS GRANDES (COMO LA DE DULCE), VASITOS DE YOGURT, CARTONES DE HUEVOS. CONSEGUIMOS SEMILLAS DE LECHUGA, ACELGA, COLIFLOR, TOMATE, PIMIENTO, CEBOLLA.

Día 4

- LAVAR LAS MEDIAS.

Área: Taller Carpintería

1- OBSERVAR LA **IMAGEN** Y ESCRIBE EL NOMBRE DE ESTE **MUEBLE**.



NOMBRE:

RESPONDER

1- ¿CUANTOS CENTIMETROS DE MADERAS SE NECESITA PARA ARMAR ESTA SILLA?

.....

2- ¿CUÁNTOS CENTIMETROS DE MADERAS VOY A NECESITAR PARA ARMAR 2 SILLAS IGUALES?

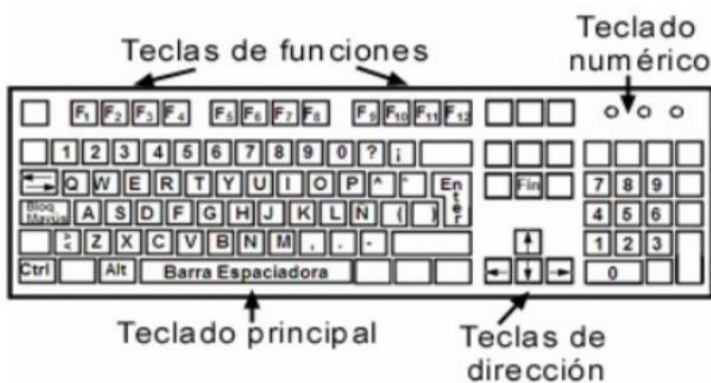
Día 5

- PREPARAR EL DESAYUNO.

Área Curricular: Computación

1-LEER PARA COMPRENDER:

EL **TECLADO**: ES UN DISPOSITIVO QUE PERMITE LA INTRODUCCION DE CARACTERES TALES COMO LETRAS, NUMEROS Y SIMBOLOS, A UN ORDENADOR O DISPOSITIVO DIGITAL, EL TECLADO TIENE UNA SERIE DE BOTONES O TECLAS, PARA QUE ACTUEN Y ENVÍAN INFORMACION A LA COMPUTADORA. ¿CUALES SON LAS PARTES DEL TECLADO? **TECLA DE FUNCIONES**: REALIZA ATAJOS CON LAS F, **TECLAD PRINCIPAL** PARTE DEL TECLADO MÁS COMBINADA, **TECLADO ALFANÚMÉRICO**: ES LO QUE NOS PERMITE ESCRIBIR LA LETRA A B C, D. **TECLADO NÚMÉRICO**: ES SIMILAR A LA CALCULADORA SE UTILIZA PARA ESCRIBIR LOS NÚMEROS.**TECLAS DE DIRECCION**: SIRVE PARA RETROCEDER HACIA LA IZQUIERDA Y DERECHA.



2- ESCRIBIR CON AYUDA DE TU FAMILIA EN TU CUADERNO Y COLOCAR V O F

LAS TECLAS FUNCION SON, A, B Y C

LA TECLADO PRINCIPAL ES LA TECLA 1,2,3.....

LA TECLADO NÚMÉRICO ES F1, F2.....

LA TECLA DE DIRECCION ES LA BARRA ESPASIA DORA.....

Día 6

- LAVAR ZAPATILLAS

Área Curricular: Teatro

2- OBSERVO LAS IMÁGENES Y LAS ORDENO SEGÚN CORRESPONDA DEL 1 AL 4:



Día 7

- REGAR LAS PLANTAS.

Área Curricular: Agropecuaria

ACTIVIDAD 2.

1. SI LO HACEMOS EN CAJÓN, EN EL FONDO COLOCAMOS UN POCO DE PIEDRAS PARA UN BUEN DRENAJE.
2. LUEGO UNA CAPA DE TIERRA MEZCLADA CON ABONO COMPUESTO.
3. PARA SEMBRAR MARCAMOS SURCOS CON UNA TABLITA, COLOCAMOS LA SEMILLA DENTRO CON LA MANO.
4. CUBRIMOS CON LA TIERRA Y REGAMOS CON LLUVIA FINA.
5. EL TRASPLANTE SE HACE CUANDO LAS PLANTAS TIENEN 3 O 4 HOJAS EN EL CASO DE LA LECHUGA, ACELGA, COLIFLOR, Y EN EL CASO DEL TOMATE, BERENJENA, PIMIENTOS Y CEBOLLA CUANDO EL TALLO ES DEL GROSOR DE UN LÁPIZ.

Día 8: RETIRAR LA ROPA DE LA SOGA, DOBLAR Y GUARDAR LA MISMA.

Día 9: LAVAR PLATOS.

Día 10: AYUDAR CON LA LIMPIEZA DE ALGÚN SECTOR DE LA CASA.

DIRECTORA: MABEL MERCADO