

U.E.P.A MÓVIL N° 3

SEGUNDO CICLO

ÁREAS INTEGRADAS

GUÍA PEDAGÓGICA N° 5

ESCUELA: U.E.P.A Móvil N° 3

DOCENTE: Noelia Pereyra

GRADO: Segundo Ciclo

TURNO: Vespertino

NIVEL: Primario

TÍTULO: “Quédate en casa y juntos venceremos”

ÁREAS CURRICULARES: Matemática, Lengua, Ciencias Naturales, Ciencias Sociales

DOCENTE: NOELIA PEREYRA

DIRECTORA: NOELIA PEREYRA

ACTIVIDADES

MATEMÁTICAS

1) Escribe el número anterior y posterior.

	1987			8155	
	3929			5448	
	6301			9453	

2) Escribe el signo $<$ o $>$ según corresponda.

134.000 234.000 362.000 363.000 102.000 102.200
456.000 346.00 789.000 786.000 561.000 561.800

3) Ordena los números y escribe el signo correspondiente.

De menor a mayor	
120.00 89.000	
210.00	<input type="text"/> <input type="radio"/> <input type="text"/> <input type="radio"/> <input type="text"/>

De mayor a menor	
675.000 675.100	
875.050	<input type="text"/> <input type="radio"/> <input type="text"/> <input type="radio"/> <input type="text"/>

4) Lee y contesta.

- ¿Qué número es mayor 830.004 o 829.006?

- ¿Qué número es menor 49.999 o 120.000?

- ¿Qué número es mayor 235.089, 235.098 o 235.908?

5) Resolución de problemas

Adela y su hermano coleccionan libros antiguos. Adela tiene 34 libros y su hermano Joaquín tiene el triple que ella. ¿Cuántos libros tienen entre los dos?

DOCENTE: NOELIA PEREYRA

DIRECTORA: NOELIA PEREYRA

LENGUA

6) Leo la siguiente lectura.

La semilla

Érase una vez una semilla que cayó entre las rocas y no podía salir.

Se puso muy triste y dijo:

- Nunca llegaré a ser una planta, sin tierra, sin agua y sin sol.

Un pájaro oyó a la semilla y fue a ver a la madre tierra.

- La semilla está atrapada entre las rocas y no puede salir.

Entonces, la madre tierra llamó al sol y a la lluvia. Los tres juntos fueron donde la semilla y le dijeron:



*Abre tus hojitas
al viento y al sol.
Nacerá tu tallo
una bella flor.*

La lluvia comenzó a caer. La semilla se hundió en la tierra fértil. Tomó la fuerza con el agua y el sol y empezó a germinar.

Las hojas parecían dos ojitos verdes maravillados del mundo. El tallo siguió creciendo y creciendo... De pronto nació un capullo y luego brotó la flor: un círculo con pecas rodeado de pétalos amarillos.

¡Aquella flor tan hermosa era un girasol!

(Isabel Freire de Matos)

Prueba de comprensión lectora

A ¿Dónde cayó la semilla?

1. Entre las hojas
2. En el camino
3. Entre las rocas

B ¿A quién fue a ver el pajarito?

1. A la madre tierra
2. A las hojas
3. A la madre semilla

C ¿A quién llamo la tierra madre?

1. A la tierra y el sol
2. Al sol y la lluvia
3. A la tierra y a la lluvia

D ¿Cómo tomo fuerza la semilla?

1. Con el sol y con el viento
2. Con el agua y el viento
3. Con el agua y el sol

E ¿Qué parecían las hojas?

1. Dos piedras preciosas
2. Dos ojitos verdes
3. Dos ojitos azules

F ¿De qué color eran los pétalos de la flor que brotó?

1. Blancos
2. Rojos
3. Amarillos

G ¿Qué flor es la que nació?

1. Un girasol
2. Una margarita
3. Una rosa

H - Copia lo que dijeron la madre tierra, el sol y la lluvia:



7) Resuelve los siguientes acertijos

A. ¿De qué color es el caballo blanco de Napoleón?

B. Un pato y un niño nacen el mismo día. Al cabo de un año ¿Quién es mayor?

C. ¿Cuál es el día más largo de la semana?

D. ¿Cuál es el océano más tranquilo?

E. De siete patos metidos en un cajón. ¿Cuántas patas y picos son?

F. ¿Cuál es el animal que es dos veces animal?

G. Un león muerto de hambre ¿de qué se alimenta?

H. ¿De qué color son las mangas del chaleco verde de don José?

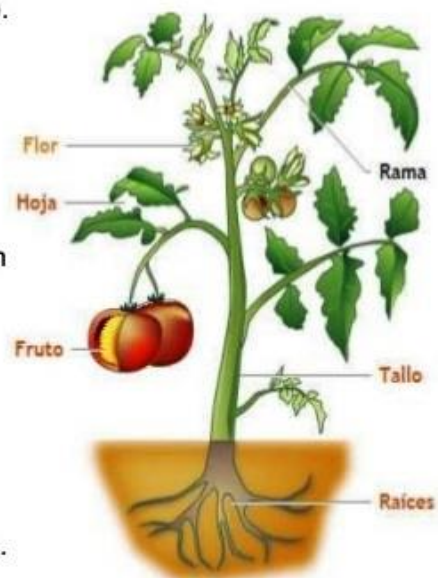
I. ¿Qué está siempre al medio del mar?

J. ¿Cuántos números 9 hay del 1 al 100?

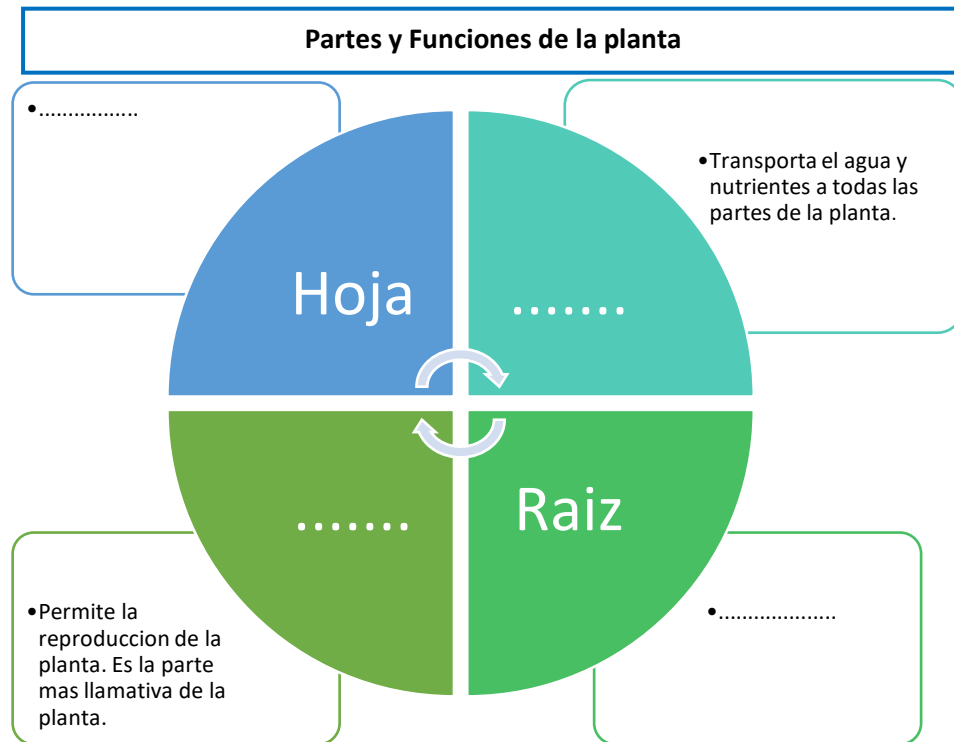
CIENCIAS NATURALES

Funciones de las plantas.

- **RAÍZ:** absorbe el agua y fija la planta al suelo.
- **TALLO:** sostiene las hojas, flores y frutos. Transporta el agua y los minerales absorbidos por la raíz y la glucosa fabricada en las hojas.
- **HOJAS:** realizan la fotosíntesis, la respiración y transpiración.
- **FLORES:** son los órganos encargados de la reproducción. Luego se transforman en frutos.
- **FRUTOS:** contienen y protegen las semillas que, al germinar, dan origen a una nueva planta.



8) Completa el esquema



CIENCIAS SOCIALES

Cronología de mayo de 1810 a 1813

-1810 La Revolución de mayo fue una serie de acontecimientos revolucionario ocurridos en la capital del Virreinato del Rio de la Plata, dependiente del rey de España, que sucedieron durante el transcurso de la llamada “Semana de Mayo”, entre el 18 y el 25 de mayo de 1810.

El 25 de mayo se destituye al Virrey Cisneros y se lo reemplaza por la Primera Junta de Gobierno, formada por: Presidente Cornelio Saavedra, Vocales: Juan José Castelli, Manuel Belgrano, Miguel Azcuénaga, Manuel Alberti, Domingo Matheu, Juan Larrea, Secretarios: Juan José Paso y Mariano Moreno. La primera junta proclama a los habitantes la noticia de la nueva autoridad de la “Junta Provincial Gubernativa”, por eso **se celebra el 25 de mayo como el día de la Patria.**

-1812 Belgrano solicitó al Triunvirato que se fije el uso de la escarapela nacional. Aunque no se puede establecer con precisión cual fue el origen y las razones por que se eligieron sus colores celestes y blanco que fueron adoptados por primera vez por los Patricios durante las invasiones inglesas (1806 – 1807). El Consejo Nacional de Educación en el año 1835 instituyó el **18 de mayo como el día de la Escarapela Nacional.**

-1813 La Asamblea del año XIII sanciona al **11 de mayo como el día Nacional del Himno** la marcha patria fue compuesta por Vicente López y Planes, música de Blas Parera. La canción fue interpretada por primera vez en la casa de Mariquita Sánchez de Thompson y fue ella quien entono los primeros acordes.

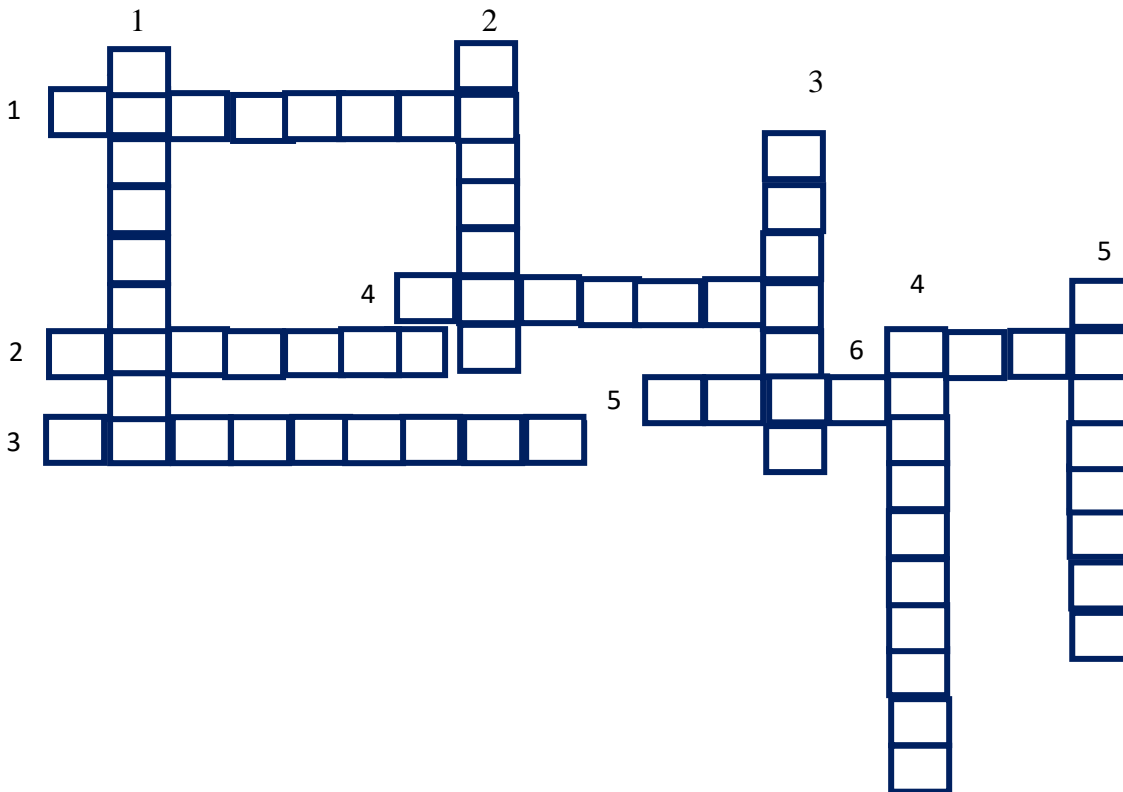
9) Crucigrama

VERTICALES

1. Lo que sucedió el 25 de mayo de 1810.
2. La Primera Junta de Gobierno estuvo formada por seis
3. Nombre del compositor del Himno Nacional.
4. Nombre de quien entonó por primera vez el Himno Nacional.
5. Nombre del presidente de la Primera Junta de Gobierno.

HORIZONTALES

1. Apellido del militar que solicitó el uso de la escarapela.
2. Apellido del Virrey del Río de la Plata.
3. El 18 de mayo es el día de la
4. Uno de los colores de la escarapela nacional.
5. El 25 de mayo se festeja el día de la
6. Mes en el que sucedieron los acontecimientos de la Revolución



DOCENTE: NOELIA PEREYRA

DIRECTORA: NOELIA PEREYRA

