

**E.E.E. Hospitalaria y Domiciliaria Dr. Guillermo Rawson Anexo Dr. Marcial Quiroga
Nivel Inicial – Áreas Integradas**

E.E.E. Hospitalaria y Domiciliaria Dr. Guillermo Rawson Anexo Dr. Marcial Quiroga

Docente: Prof. Carla Silva

Nivel Inicial: Salita de 5


Turno: Mañana

Área Curricular: Áreas Integradas

Título de la propuesta Figuras Geométricas

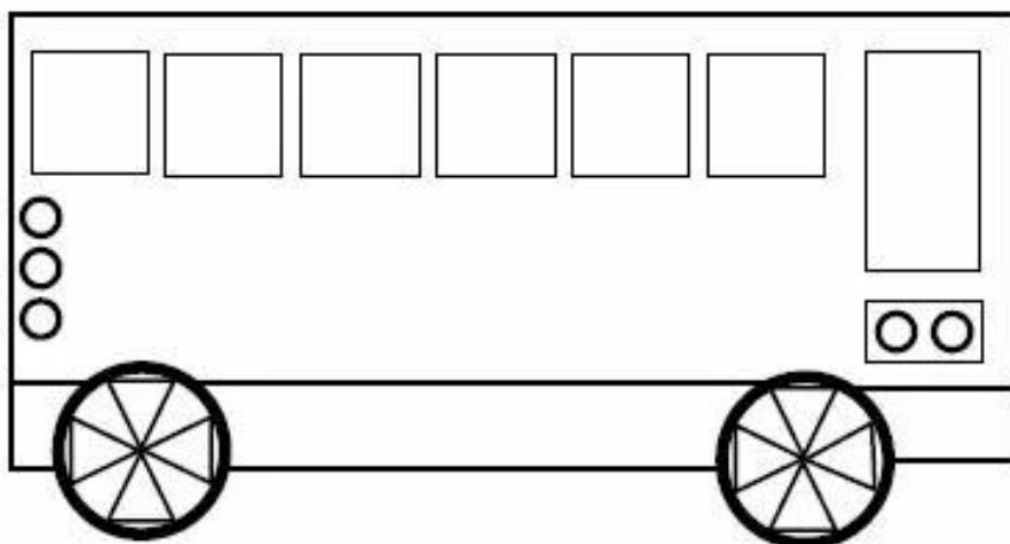
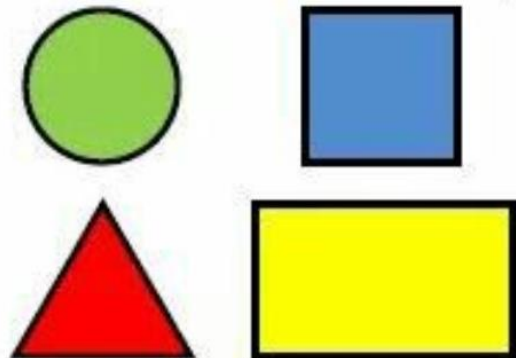
ACTIVIDADES

OBSERVA EL ORDEN DE LAS FIGURAS Y COMPLETA EN EL RECUADRO LAS FIGURAS QUE FALTAN.

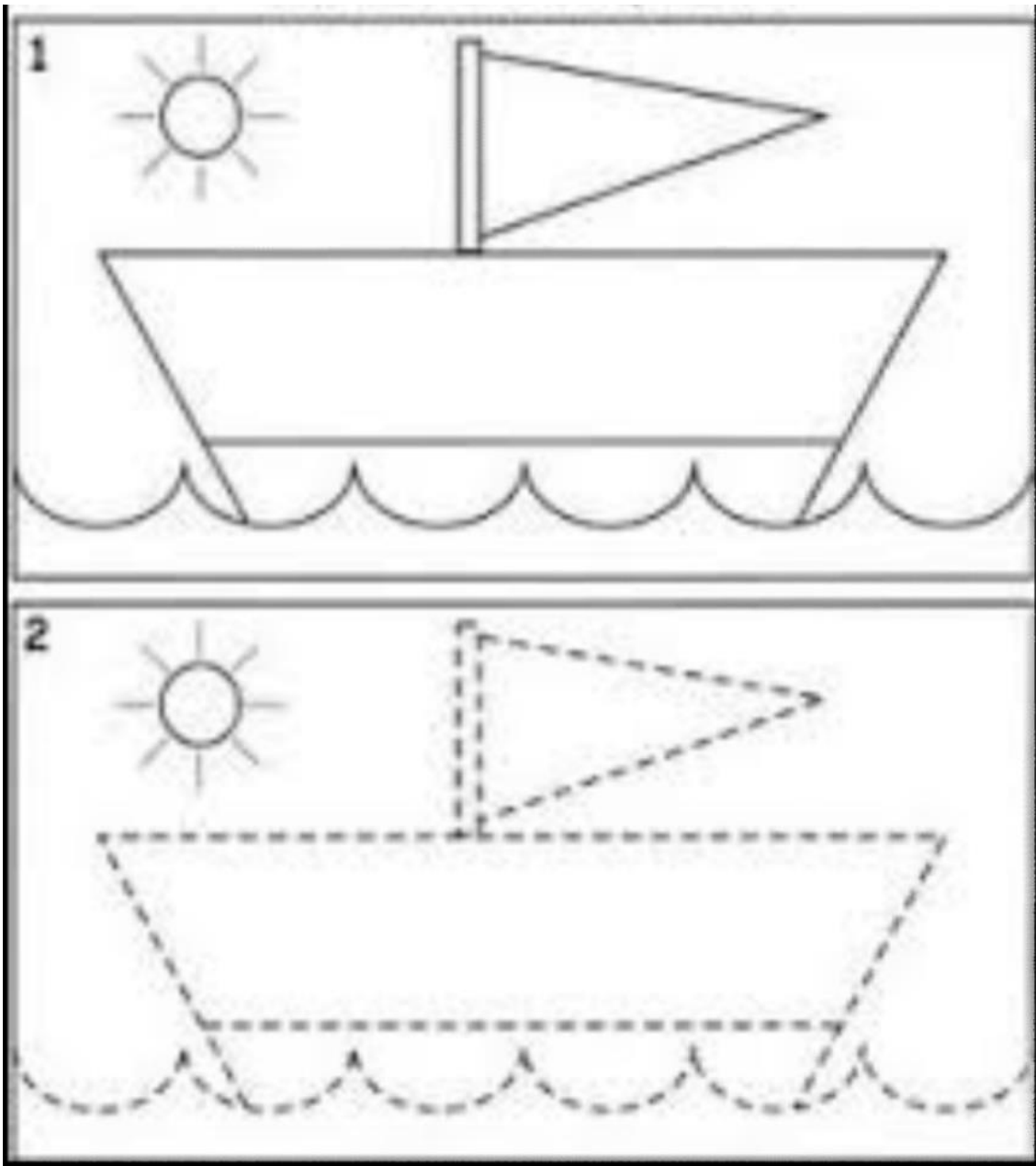


COLOREA LAS FIGURAS, UTILIZA LOS SIGUIENTES COLORES.

- CIRCULO: VERDE
- CUADRADO: AZUL
- TRIÁNGULO: ROJO
- RECTÁNGULO AMARILLO



OBSERVA LA FIGURA QUE ESTA COMPLETA Y CON EL LAPIZ NEGRO TRAZA LAS LINEAS DE PUNTO Y DESCUBRE LAS FIGURA QUE SE FORMO.



**E.E.E. Hospitalaria y Domiciliaria Dr. Guillermo Rawson Anexo Dr. Marcial Quiroga
Nivel Inicial – Aéreas Integradas**

E.E.E Hospitalaria y Domiciliaria Dr. Guillermo Rawson Anexo Dr. Marcial Quiroga

Nivel Inicial- Aéreas Integradas

Escuela E.E.E. Hospitalaria y Domiciliaria Dr. Guillermo Rawson Anexo Dr. Marcial Quiroga

Docente: Carla Silva


Nivel Inicial: Salita de 5

Tuno; Mañana

Área Curricular: El Esquema Corporal

ACTIVIDADES


COMPLETA LAS LINEAS DE LA SILUETA.



- ¿QUÉ FORMASTE?

TRAZA LAS LINEAS.


COLOREA LA IMAGEN



PINTO LA FIGURA

RECORTO POR LAS LINEAS

ARMO EL ROMPECABEZAS



Directora: Carla Bouchert