

GUÍA N° 23 DE RETROALIMENTACIÓN.

GRUPO 3

ESCUELA: BERNARDO DE MONTEAGUDO. **CUE:** 7000238-00

DOCENTES: COBOS GABRIELA, ACIAR GEMMA; ÁLVAREZ JAQUELINA, SEGOVIA ROMINA.

GRADO: PRIMERO A, B, C, Y D. **TURNO:** TARDE.

ÁREAS: LENGUA, MATEMÁTICA, CIENCIAS SOCIALES, FORMACIÓN ÉTICA Y CIUDADANA.

TÍTULO DE LA PROPUESTA: “UN CUMPLEAÑOS ESPECIAL”.

CONTENIDOS:

- CONSTRUCCIÓN Y USO DE NÚMEROS NATURALES HASTA 10.
- CORRESPONDENCIA ENTRE FONEMA Y GRAFEMA.
- ESCRITURA DE PALABRAS CON APOYO GRÁFICO.
- LA ORGANIZACIÓN DE LA FAMILIA. LAS FORMAS DE FESTEJAR.
- RECONOCIMIENTO DE SITUACIONES EN LAS QUE EL ESTUDIANTE SE EXPRESE CON LIBERTAD. LAS EMOCIONES

INDICADORES DE EVALUACIÓN PARA LA NIVELACIÓN:

- USA, LEE Y ESCRIBE NÚMEROS NATURALES DE UNA Y DOS CIFRAS HASTA 10.
- IDENTIFICA LAS REGULARIDADES Y LAS RELACIONES DE LA SERIE NUMÉRICA ORAL Y ESCRITA HASTA 10.
- DIFERENCIA LETRAS DE NÚMEROS
- LEE IMÁGENES QUE FORMAN TEXTOS.
- COMPLETA PALABRAS QUE CONFORMAN UNA LISTAS CON APOYO DEL EQUIPO DE LETRAS.
- RECONOCER TESTIMONIOS ORALES SOBRE EL SENTIDO DE LAS CELEBRACIONES FAMILIARES
- IDENTIFICA Y REFLEXIONA SOBRE LOS ASPECTOS COMUNES Y DIVERSOS EN LA IDENTIDAD PERSONAL REFERIDAS A SUS EMOCIONES.

DESAFÍO: ORGANIZAR UN FESTEJO DE CUMPLEAÑOS VIRTUAL

ACTIVIDADES: LENGUA Y SOCIALES

1-ESCUCHAR LA CANCIÓN ¡CUMPLEAÑOS FELIZ! CANCIONES INFANTILES DE LOOLOO KIDS | CLEO & CUQUÍN - FAMILIA TELERÍN.

<https://www.youtube.com/watch?v=IKiKGZzuLu0>

DOCENTES: COBOS GABRIELA- ACIAR GEMMA- ÁLVAREZ JAQUELINA-SEGOVIA ROMINA

2-CONVERSAR EN FAMILIA: ¿CUÁL ES EL TEMA DE LA CANCIÓN? ¿FESTEJAN LOS CUMPLEAÑOS EN TU FAMILIA? ¿DE QUÉ MANERA?

3-DIBUJAR CÓMO TE GUSTARÍA TU FESTEJO DE CUMPLEAÑOS.


4- PROPONER UN FESTEJO DIFERENTE: "ORGANIZAR UN CUMPLEAÑOS. VIRTUAL".

COMPLETAR CON AYUDA DE UN ADULTO LA FICHA: (**ENVIAR FOTO A LA SEÑO DE ÉSTA ACTIVIDAD**)

NOMBRE _____
FECHA DE CUMPLEAÑOS _____
MES _____


5-CONVERSAR EN FAMILIA SOBRE LOS MATERIALES QUE NECESITAS PARA PREPARAR EL CUMPLEAÑOS. COMPLETAR CON AYUDA DEL EQUIPO DE LETRAS Y DE UN ADULTO QUE NOS LEA. **ENVIAR FOTO A LA SEÑO DE ESTA ACTIVIDAD**)

LISTA DE MATERIALES

JUGO 


P_P_S FRITAS




P_ZZ_ 



P_NCH_S

VASOS 

TORTA 

6-¡ADIVINA, ADIVINADOR CUMPLEAÑERO! CON AYUDA DE UN ADULTO JUGAR Y LEER LAS ADIVINANZAS.

YO FUI TU PRIMER
SONIDO, CUANDO
EMPEZASTE A
HABLAR. ESTOY EN
ARO Y ALA

A



ARO



ALA

PAREZCO UNA
ESCALERA QUE LE
FALTA UNA MADERA

E



ESCALERA

SOY UN PALITO MUY
DERECHITO.
SIEMPRE CAMINO
CON MI
SOMBRERITO

O



ISLA

IGUANA

REDONDITA COMO
TU OJO. TENGO
FORMA DE ANILLO.
SOY LA PRIMERA EN
OSO.

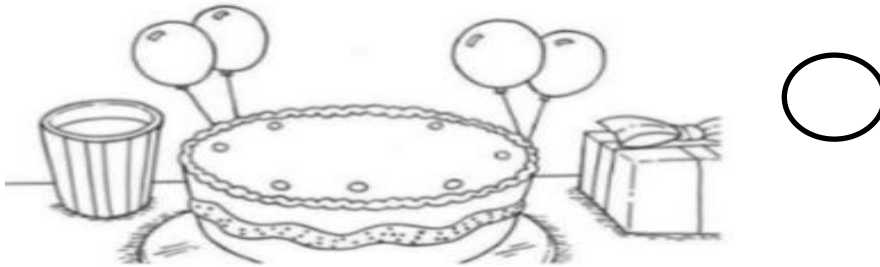


ESTOY EN UVA,
TAMBIÉN EN UNO.
YO NO LA TUVE
NUNCA Y SIEMPRE LA
TIENES TU.



MATEMÁTICA


8- DIBUJAR EN LA TORTA LA CANTIDAD DE VELAS QUE REPRESENTAN LOS AÑOS QUE VAS A CUMPLIR Y ESCRIBE EL NÚMERO.



9- PINTAR CON COLOR VERDE TÚ EDAD EN EL CUADRO

0	1	2	3	4	5	6	7	8	9
---	---	---	---	---	---	---	---	---	---

10-EN EL CUMPLEAÑOS JUGARÁN CON LOS DADOS.CONTAR Y ANOTAR EL PUNTAJE DE CADA UNO (ENVIAR FOTO A LA SEÑO DE ESTA ACTIVIDAD)



FORMACIÓN ÉTICA Y CIUDADANA

¡NUESTRAS EMOCIONES! ¡ALEGRÍA!

MARCAR CON UNA X LA CARITA QUE EXPRESA ALEGRÍA



11- DIBUJAR CÓMO TE SIENTES CUANDO RECIBES TU REGALO DE CUMPLEAÑOS.
(ENVIAR A LA SEÑO FOTO DE ESTA ACTIVIDAD)



DIRECTORA: NAVARRO LILIANA.

VICE-DIRECTORA: MONTAÑA ALEJANDRA.