

## Guía Pedagógica

Escuela: E.E.E Mercedes de San Martín

Docente: Montaña, Marisa

Nivel: Inicial (Jardín Maternal)

Turno: Mañana

Área curricular: Dimensión transversal: El juego.

Título de la propuesta: “Jugando en casa”

Contenido:

Participación en diferentes juegos de crianza: Juegos funcionales, cuentos musicales, juego de sostén, juego construcción y juego de ocultamiento.

Actividades:

### Actividad 1

- a) Esta actividad requiere el uso de una o varias pelotas.
- b) Para comenzar a jugar, invitar a su hijo/a mostrándole la pelota y lanzándola al lugar que se encuentre, ya sea por el suelo o hacia arriba repitiendo esta acción.
- c) Luego pueden agregar un canasto o algún elemento para lanzar la pelota dentro del mismo.

Nota: en caso de no tener pelotas, pueden hacerlas con papeles y/o medias, pompones, bolsitas rellenas con tapitas de plástico, etc.

### Actividad 2

- a) Escuchamos cuentos y cantamos en familia.
- b) Pueden visualizarlos desde su celular o computadora desde los siguientes enlaces:

Cuento: Míau de Antonio Rubio


<https://www.youtube.com/watch?v=UVt93MS-H9Q>


Cuento :Luna de Antonio Rubio y Óscar Villán


<https://www.youtube.com/watch?v=EAKQe0HBqU4>


- c) Estos cuentos pueden ser cantados por los padres, acompañado por el video o sin el mismo. La mejor manera de leerlos es señalando con el dedo cada uno de los dibujos mientras lo cantamos, así nuestro pequeños pueden ir aprendiendo las palabras que corresponden a cada imagen.

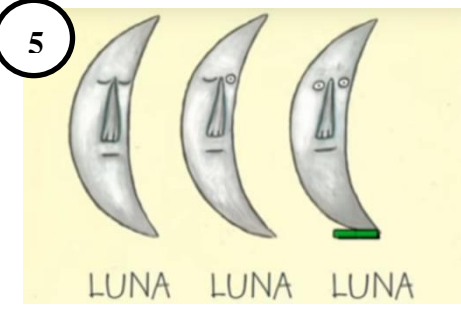
Nota: En caso de no poder reproducir los cuentos, les dejo las siguientes imágenes y la letra que representa el cuento Luna. Lo pueden cantar siguiendo la secuencia de imágenes.


1  LUNA LUNA LUNA

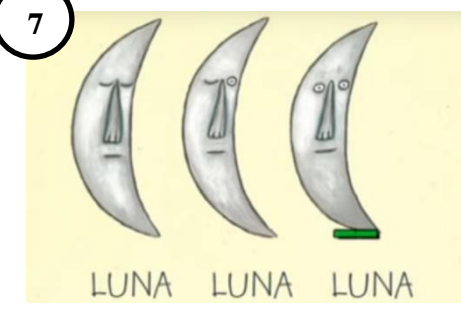
2  LUNA LUNA SOL


3  LUNA LUNA LUNA


4  LUNA CARACOL


5  LUNA LUNA LUNA


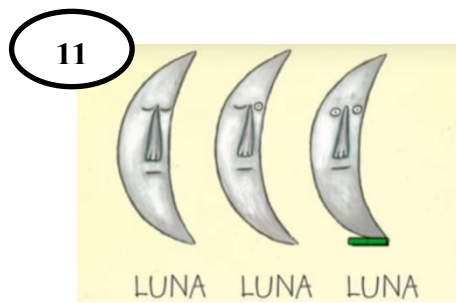
6  LUNA GIRASOL

7  LUNA LUNA LUNA

8  LUNA LUNA SOL

9  LUNA LUNA LUNA

10  LUNA RUISEÑOR



### Actividad 3

- Precisamos de un globo y una sábana.
- Mientras escuchamos música infantil, jugamos con nuestros pequeños proponiéndoles tomar el globo, sacudir, soltar, dar y recibir el mismo.
- Se puede utilizar la sábana para colocar el globo y balancearlo, o simplemente que sostengan alguna orilla de la sábana acompañado de otros familiares, ayudarlos a que realicen movimientos hacia arriba/abajo, hacia un costado, en diferentes direcciones entre todos (ya sea sentados o parados). También pueden invitar a sus pequeños para ser desplazados o balanceados sobre las sabanas recorriendo el espacio en el hogar.

Nota: Los siguientes enlaces tienen canciones para acompañar la actividad propuesta

<https://www.youtube.com/watch?v=YzEO5rq2ZsM> Muévete

<https://www.youtube.com/watch?v=mrxTQZW9b08> El Baile del Sapito

<https://www.youtube.com/watch?v=WTBq1iHIAOY> El Marinero Baila

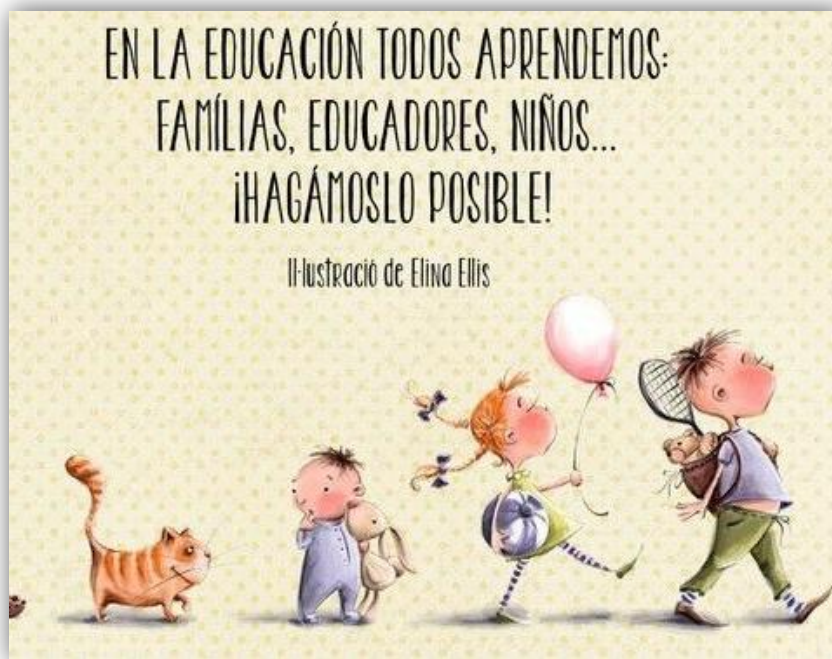
<https://www.youtube.com/watch?v=4k48sRA4Wvo> Canciones infantiles para bailar

### Actividad 4

- Necesitamos bloques de plástico, cajas de cartón o bloques de madera.
- Jugar con nuestros pequeños y construir torres de diferentes tamaños. También se pueden sumar otros objetos como tubos de cartón cortado (rollo de servilleta o papel) pelotas, autitos, que permitan otras construcciones.

Actividad 5

- a) Realizar juegos de ocultamiento con nuestros hijos, que consisten en aparecer, desaparecer; ocultarse y mostrarse intercambiando los roles. Para esto se puede utilizar sábanas o mantas para esconderse detrás de las mismas. También se pueden incluir el ocultamiento de objetos para ser descubiertos, como por ejemplo; colocarlos bajo la sábana o manta.
- b) Con las sábanas también se pueden realizar túneles apoyados sobre las sillas o con cajas de cartón para que nuestros pequeños recorran, pueden colocar al final algún juguete de su interés para que sea alcanzado.



Directora: Lic. Bitrán, Verónica