

Escuela de Educación Especial Múltiple de Valle Fértil y anexo Astica

Docente: Vega Yanina Isabel

Grado: Habilidades Básicas “I”

Año: 2020

Turno: Tarde

Áreas integradas:

Dimensión “formación personal y social”

Ámbito: Autonomía.

Núcleo: Cuidado de sí mismo.

Ámbito: Convivencia.

Núcleo: “Interacción social”

Dimensión “Comunicativa y artísticas “

Ámbito: Lengua.

Núcleo: Oralidad.

Núcleo: Iniciación de la lectura.

Dimensión “Ambiente Natural y Social-cultural.


Ámbito: Matemática.

Núcleo: “Representación de los Espacios en el niño. El espacio como modelo teórico para el desarrollo de la geometría (nociones espaciales)”.

Núcleo: Seres vivos y su ambiente. Alimentos saludables; las frutas.

Título: Aprendemos en casa: **Jugamos con las Frutas.**

-1En casa observamos las imágenes y nombramos las frutas con la ayuda de un adulto.




-2 Reflexionamos:

¿Qué frutas son? ¿Son todas iguales? ¿Todas las frutas son del mismo color?

3- Con ayuda de la familia jugamos al “rompecabezas de las frutas”.



4-Colorea las frutas del color que corresponda y la nombramos.



5- Realizamos sellos con diferentes frutas y temperas en una hoja.

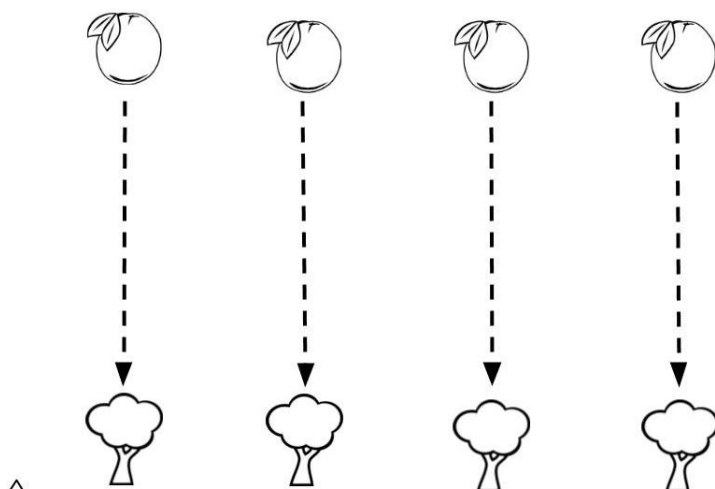


-6 Colores de rojo las manzanas que están dentro del frutero.


-Colorea de verde las manzanas que están fuera del frutero



-7 Sigo con el dedo el recorrido de la naranja. Luego realizamos pelotitas de papel y los pegos.



-Completamos con colores correspondiente.




8- Trabajamos el nombre propio con ayuda de la familia. Decoramos el nombre con diferentes materiales (temperas, lápices de colores, arroz, etc.).



-9 ¿Cuál es su sombra?

-Colorea los dibujos de las frutas y luego unírselas con sus sombras



10- Preparamos en familia alimentos saludables. (Ensalada de frutas, broche de frutas, etc.).

